

平成19年1月の新車登録台数について

平成19年2月
埼玉県自動車販売店協会

1. 登録自動車

- (1) 平成19年1月の新車登録台数は14,057台で、前年同月(16,160台)に対して13.0%の減少を示した。
- (2) 車種別に前年同月比を見ると普通乗用車5,330台は0.5%の増加、小型乗用車6,523台は20.9%の減少、普通貨物車620台は18.7%の減少、小型貨物車1,208台は21.3%の減少、乗合車60台は42.9%の増加、特種用途車300台は15.4%の増加、特殊車16台は6.7%の増加となっている。
- なお、乗用車全体では前年同月比12.5%の減少、貨物車全体では20.5%の減少となっている。

2. 軽自動車

- (1) 軽自動車の新車届出台数は6,011台で、前年同月(5,669台)に対して6.0%の増加を示した。
- (2) 車種別に前年同月比を見ると軽四輪乗用車4,803台は9.1%の増加、軽四輪ライトバン755台は1.9%の増加、軽四輪トラック453台は13.9%の減少となっている。

〔登録自動車 ナンバーベース〕

区分	乗用車			貨物車			乗合	特種用途	特殊	合計
	普通	小型	小計	普通	小型	小計				
平成19年1月台数 (A)	5,330	6,523	11,853	620	1,208	1,828	60	300	16	14,057
前年同月 (B)	5,303	8,242	13,545	763	1,535	2,298	42	260	15	16,160
前年同月比 A/B %	100.5	79.1	87.5	81.3	78.7	79.5	142.9	115.4	106.7	87.0
1月よりの累計 (C)	5,330	6,523	11,853	620	1,208	1,828	60	300	16	14,057
前年累計 (D)	5,303	8,242	13,545	763	1,535	2,298	42	260	15	16,160
対比 C/D %	100.5	79.1	87.5	81.3	78.7	79.5	142.9	115.4	106.7	87.0

<参考 ナンバーベース(自販連発表) 下記理由により車種の台数には差異が生じております。>

1. 特種用途車の大型消防車、ミキサー車等は貨物車に、乗用車タイプのパトロールカー等は乗用車として集計。
2. トレーラー、特殊車(フォークリフト、ショベルローダ、ブルドーザー、農耕車、その他の建設用車両)等は含まず。

区分	乗用車			貨物車			乗合	合計
	普通	小型	小計	普通	小型	小計		
平成19年1月(A)	5,360	6,546	11,906	753	1,283	2,036	75	14,017
前年同月(B)	5,307	8,260	13,567	920	1,576	2,496	56	16,119
前年同月比 A/B %	101.0	79.2	87.8	81.8	81.4	81.6	133.9	87.0

〔軽自動車〕

区分	乗用	貨物			合計	総計	全国(参考)		
		バン	トラック	小計			登録車	軽自動車	合計
平成19年1月台数 (A)	4,803	755	453	1,208	6,011	20,068	234,260	138,269	372,529
前年同月 (B)	4,402	741	526	1,267	5,669	21,829	260,904	135,094	395,998
前年同月比 A/B %	109.1	101.9	86.1	95.3	106.0	91.9	89.8	102.4	94.1
1月よりの累計 (C)	4,803	755	453	1,208	6,011	20,068	234,260	138,269	372,529
前年累計 (D)	4,402	741	526	1,267	5,669	21,829	260,904	135,094	395,998
対比 C/D %	109.1	101.9	86.1	95.3	106.0	91.9	89.8	102.4	94.1

平成19年2月の新車登録台数について

平成19年3月
埼玉県自動車販売店協会

1. 登録自動車

- (1) 平成19年2月の新車登録台数は18,321台で、前年同月(20,625台)に対して11.2%の減少を示した。
- (2) 車種別に前年同月比を見ると普通乗用車6,770台は0.5%の増加、小型乗用車8,945台は14.8%の減少、普通貨物車765台は24.7%の減少、小型貨物車1,345台は31.6%の減少、乗合車60台は7.1%の増加、特種用途車426台は22.4%の増加、特殊車10台は2.5倍となっている。
- なお、乗用車全体では前年同月比8.8%の減少、貨物車全体では29.3%の減少となっている。

2. 軽自動車

- (1) 軽自動車の新車届出台数は7,335台で、前年同月(7,324台)に対して0.2%の増加を示した。
- (2) 車種別に前年同月比を見ると軽四輪乗用車5,888台は1.0%の増加、軽四輪ライトバン881台は8.4%の減少、軽四輪トラック566台は6.6%の増加となっている。

〔登録自動車 ナンバーベース〕

区分	乗用車			貨物車			乗合	特種用途	特殊	合計
	普通	小型	小計	普通	小型	小計				
平成19年2月台数 (A)	6,770	8,945	15,715	765	1,345	2,110	60	426	10	18,321
前年同月 (B)	6,733	10,501	17,234	1,016	1,967	2,983	56	348	4	20,625
前年同月比 A/B %	100.5	85.2	91.2	75.3	68.4	70.7	107.1	122.4	250.0	88.8
1月よりの累計 (C)	12,100	15,468	27,568	1,385	2,553	3,938	120	726	26	32,378
前年累計 (D)	12,036	18,743	30,779	1,779	3,502	5,281	98	608	19	36,785
対比 C/D %	100.5	82.5	89.6	77.9	72.9	74.6	122.4	119.4	136.8	88.0



<参考 ナンバーベース(自販連発表) 下記理由により車種の台数には差異が生じております。>

1. 特種用途車の大型消防車、ミキサー車等は貨物車に、乗用車タイプのパトロールカー等は乗用車として集計。
2. トレーラー、特殊車(フォークリフト、ショベルローダ、ブルドーザー、農耕車、その他の建設用車両)等は含まず。

区分	乗用車			貨物車			乗合	合計
	普通	小型	小計	普通	小型	小計		
平成19年2月(A)	6,780	8,973	15,753	1,019	1,431	2,450	73	18,276
前年同月(B)	6,744	10,522	17,266	1,213	2,027	3,240	86	20,592
前年同月比 A/B %	100.5	85.3	91.2	84.0	70.6	75.6	84.9	88.8

〔軽自動車〕

区分	乗用	貨物			合計	総計	全国(参考)		
		バン	トラック	小計			登録車	軽自動車	合計
平成19年2月台数 (A)	5,888	881	566	1,447	7,335	25,656	323,708	182,670	506,378
前年同月 (B)	5,831	962	531	1,493	7,324	27,949	354,691	181,544	536,235
前年同月比 A/B %	101.0	91.6	106.6	96.9	100.2	91.8	91.3	100.6	94.4
1月よりの累計 (C)	10,691	1,636	1,019	2,655	13,346	45,724	557,968	320,937	878,905
前年累計 (D)	10,233	1,703	1,057	2,760	12,993	49,778	615,595	316,638	932,233
対比 C/D %	104.5	96.1	96.4	96.2	102.7	91.9	90.6	101.4	94.3

平成19年3月の新車登録台数について

平成19年4月
埼玉県自動車販売店協会

1. 登録自動車

- (1) 平成19年3月の新車登録台数は26,813台で、前年同月(31,746台)に対して15.5%の減少を示した。
- (2) 車種別に前年同月比を見ると普通乗用車9,870台は5.1%の減少、小型乗用車12,813台は19.7%の減少、普通貨物車1,472台は22.6%の減少、小型貨物車1,895台は27.0%の減少、乗合車161台は14.4%の減少、特種用途車580台は14.5%の減少、特殊車22台は69.2%の増加となっている。
- なお、乗用車全体では前年同月比14.0%の減少、貨物車全体では25.2%の減少となっている。

2. 軽自動車

- (1) 軽自動車の新車届出台数は10,562台で、前年同月(10,183台)に対して3.7%の増加を示した。
- (2) 車種別に前年同月比を見ると軽四輪乗用車8,488台は7.2%の増加、軽四輪ライトバン1,307台は3.8%の減少、軽四輪トラック767台は15.7%の減少となっている。

〔登録自動車 ナンバーベース〕

区分	乗用車			貨物車			乗合	特種用途	特殊	合計
	普通	小型	小計	普通	小型	小計				
平成19年3月台数 (A)	9,870	12,813	22,683	1,472	1,895	3,367	161	580	22	26,813
前年同月 (B)	10,404	15,964	26,368	1,902	2,597	4,499	188	678	13	31,746
前年同月比 A/B %	94.9	80.3	86.0	77.4	73.0	74.8	85.6	85.5	169.2	84.5
1月よりの累計 (C)	21,970	28,281	50,251	2,857	4,448	7,305	281	1,306	48	59,191
前年累計 (D)	22,440	34,707	57,147	3,681	6,099	9,780	286	1,286	32	68,531
対比 C/D %	97.9	81.5	87.9	77.6	72.9	74.7	98.3	101.6	150.0	86.4



<参考 ナンバーベース(自販連発表) 下記理由により車種の台数には差異が生じております。>

1. 特種用途車の大型消防車、ミキサー車等は貨物車に、乗用車タイプのパトロールカー等は乗用車として集計。
2. トレーラー、特殊車(フォークリフト、ショベルローダ、ブルドーザー、農耕車、その他の建設用車両)等は含まず。

区分	乗用車			貨物車			乗合	合計
	普通	小型	小計	普通	小型	小計		
平成19年3月(A)	9,887	12,852	22,739	1,769	2,036	3,805	204	26,748
前年同月(B)	10,430	15,976	26,406	2,274	2,769	5,043	228	31,677
前年同月比 A/B %	94.8	80.4	86.1	77.8	73.5	75.5	89.5	84.4

〔軽自動車〕

区分	乗用	貨物			合計	総計	全国(参考)		
		バン	トラック	小計			登録車	軽自動車	合計
平成19年3月台数 (A)	8,488	1,307	767	2,074	10,562	37,375	489,675	279,675	769,350
前年同月 (B)	7,915	1,358	910	2,268	10,183	41,929	560,219	276,977	837,196
前年同月比 A/B %	107.2	96.2	84.3	91.4	103.7	89.1	87.4	101.0	91.9
1月よりの累計 (C)	19,179	2,943	1,786	4,729	23,908	83,099	1,047,643	600,612	1,648,255
前年累計 (D)	18,148	3,061	1,967	5,028	23,176	91,707	1,175,814	593,615	1,769,429
対比 C/D %	105.7	96.1	90.8	94.1	103.2	90.6	89.1	101.2	93.2

平成19年4月の新車登録台数について

平成19年5月
埼玉県自動車販売店協会

1. 登録自動車

- (1) 平成19年4月の新車登録台数は12,649台で、前年同月(14,360台)に対して11.9%の減少を示した。
- (2) 車種別に前年同月比を見ると普通乗用車4,421台は5.8%の減少、小型乗用車5,965台は9.8%の減少、普通貨物車696台は29.3%の減少、小型貨物車1,156台は27.7%の減少、乗合車54台は23.9%の減少、特種用途車343台は11.1%の減少、特殊車14台は27.3%の増加となっている。
- なお、乗用車全体では前年同月比8.2%の減少、貨物車全体では28.3%の減少となっている。

2. 軽自動車

- (1) 軽自動車の新車届出台数は5,831台で、前年同月(5,974台)に対して2.4%の減少を示した。
- (2) 車種別に前年同月比を見ると軽四輪乗用車4,539台は1.3%の減少、軽四輪ライトバン787台は7.6%の減少、軽四輪トラック505台は3.6%の減少となっている。

〔登録自動車 ナンバーベース〕

区分	乗用車			貨物車			乗合	特種用途	特殊	合計
	普通	小型	小計	普通	小型	小計				
平成19年4月台数 (A)	4,421	5,965	10,386	696	1,156	1,852	54	343	14	12,649
前年同月 (B)	4,695	6,615	11,310	984	1,598	2,582	71	386	11	14,360
前年同月比 A/B %	94.2	90.2	91.8	70.7	72.3	71.7	76.1	88.9	127.3	88.1
1月よりの累計 (C)	26,391	34,246	60,637	3,553	5,604	9,157	335	1,649	62	71,840
前年累計 (D)	27,135	41,322	68,457	4,665	7,697	12,362	357	1,672	43	82,891
対比 C/D %	97.3	82.9	88.6	76.2	72.8	74.1	93.8	98.6	144.2	86.7



<参考 ナンバーベース(自販連発表) 下記理由により車種の台数には差異が生じております。>

1. 特種用途車の大型消防車、ミキサー車等は貨物車に、乗用車タイプのパトロールカー等は乗用車として集計。
2. トレーラー、特殊車(フォークリフト、ショベルローダ、ブルドーザー、農耕車、その他の建設用車両)等は含まず。

区分	乗用車			貨物車			乗合	合計
	普通	小型	小計	普通	小型	小計		
平成19年4月(A)	4,437	5,971	10,408	882	1,233	2,115	72	12,595
前年同月(B)	4,693	6,632	11,325	1,182	1,704	2,886	94	14,305
前年同月比 A/B %	94.5	90.0	91.9	74.6	72.4	73.3	76.6	88.0

〔軽自動車〕

区分	乗用	貨物			合計	総計	全国(参考)		
		バン	トラック	小計			登録車	軽自動車	合計
平成19年4月台数 (A)	4,539	787	505	1,292	5,831	18,480	219,386	139,779	359,165
前年同月 (B)	4,598	852	524	1,376	5,974	20,334	244,131	149,363	393,494
前年同月比 A/B %	98.7	92.4	96.4	93.9	97.6	90.9	89.9	93.6	91.3
1月よりの累計 (C)	23,718	3,730	2,291	6,021	29,739	101,579	1,267,029	740,391	2,007,420
前年累計 (D)	22,746	3,913	2,491	6,404	29,150	112,041	1,419,945	742,978	2,162,923
対比 C/D %	104.3	95.3	92.0	94.0	102.0	90.7	89.2	99.7	92.8

平成19年5月の新車登録台数について

平成19年6月
埼玉県自動車販売店協会

1. 登録自動車


- (1) 平成19年5月の新車登録台数は14,683台で、前年同月(15,443台)に対して4.9%の減少を示した。
 (2) 車種別に前年同月比を見ると普通乗用車5,332台は9.2%の増加、小型乗用車6,910台は10.2%の減少、普通貨物車748台は23.0%の減少、小型貨物車1,249台は18.2%の減少、乗合車36台は25.0%の減少、特種用途車391台は27.4%の増加、特殊車17台は54.5%の増加となっている。
 なお、乗用車全体では前年同月比2.7%の減少、貨物車全体では20.0%の減少となっている。

2. 軽自動車

- (1) 軽自動車の新車届出台数は5,809台で、前年同月(6,183台)に対して6.0%の減少を示した。
 (2) 車種別に前年同月比を見ると軽四輪乗用車4,429台は4.8%の減少、軽四輪ライトバン856台は12.8%の減少、軽四輪トラック524台は4.2%の減少となっている。

〔登録自動車 ナンバーベース〕

区分	乗用車			貨物車			乗合	特種用途	特殊	合計
	普通	小型	小計	普通	小型	小計				
平成19年5月台数 (A)	5,332	6,910	12,242	748	1,249	1,997	36	391	17	14,683
前年同月 (B)	4,884	7,696	12,580	971	1,526	2,497	48	307	11	15,443
前年同月比 A/B %	109.2	89.8	97.3	77.0	81.8	80.0	75.0	127.4	154.5	95.1
1月よりの累計 (C)	31,723	41,156	72,879	4,301	6,853	11,154	371	2,040	79	86,523
前年累計 (D)	32,019	49,018	81,037	5,636	9,223	14,859	405	1,979	54	98,334
対比 C/D %	99.1	84.0	89.9	76.3	74.3	75.1	91.6	103.1	146.3	88.0



< 参考 ナンバーベース (自販連発表) 下記理由により車種の台数には差異が生じております。 >

1. 特種用途車の大型消防車、ミキサー車等は貨物車に、乗用車タイプのパトロールカー等は乗用車として集計。
2. トレーラー、特殊車(フォークリフト、ショベルローダ、ブルドーザー、農耕車、その他の建設用車両)等は含まず。

区分	乗用車			貨物車			乗合	合計
	普通	小型	小計	普通	小型	小計		
平成19年5月 (A)	5,371	6,913	12,284	994	1,310	2,304	45	14,633
前年同月 (B)	4,885	7,707	12,592	1,165	1,573	2,738	59	15,389
前年同月比 A/B %	109.9	89.7	97.6	85.3	83.3	84.1	76.3	95.1

〔軽自動車〕

区分	乗用	貨物			合計	総計	全国 (参考)		
		バン	トラック	小計			登録車	軽自動車	合計
平成19年5月台数 (A)	4,429	856	524	1,380	5,809	20,492	237,156	143,160	380,316
前年同月 (B)	4,654	982	547	1,529	6,183	21,626	258,155	147,425	405,580
前年同月比 A/B %	95.2	87.2	95.8	90.3	94.0	94.8	91.9	97.1	93.8
1月よりの累計 (C)	28,147	4,586	2,815	7,401	35,548	122,071	1,504,185	883,555	2,387,740
前年累計 (D)	27,400	4,895	3,038	7,933	35,333	133,667	1,678,100	890,403	2,568,503
対比 C/D %	102.7	93.7	92.7	93.3	100.6	91.3	89.6	99.2	93.0

平成19年6月の新車登録台数について

平成19年7月
埼玉県自動車販売店協会

1. 登録自動車

- (1) 平成19年6月の新車登録台数は17,431台で、前年同月(19,446台)に対して10.4%の減少を示した。
- (2) 車種別に前年同月比を見ると普通乗用車6,495台は0.2%の減少、小型乗用車8,042台は11.4%の減少、普通貨物車842台は36.2%の減少、小型貨物車1,542台は25.4%の減少、乗合車68台は19.3%の増加、特種用途車429台は4.4%の増加、特殊車13台は44.4%の増加となっている。


なお、乗用車全体では前年同月比6.7%の減少、貨物車全体では29.6%の減少となっている。

2. 軽自動車

- (1) 軽自動車の新車届出台数は7,015台で、前年同月(7,781台)に対して9.8%の減少を示した。
- (2) 車種別に前年同月比を見ると軽四輪乗用車5,343台は9.9%の減少、軽四輪ライトバン1,120台は9.5%の減少、軽四輪トラック552台は10.1%の減少となっている。

〔登録自動車 ナンバーベース〕

区分	乗用車			貨物車			乗合	特種用途	特殊	合計
	普通	小型	小計	普通	小型	小計				
平成19年6月台数 (A)	6,495	8,042	14,537	842	1,542	2,384	68	429	13	17,431
前年同月 (B)	6,506	9,076	15,582	1,320	2,067	3,387	57	411	9	19,446
前年同月比 A/B %	99.8	88.6	93.3	63.8	74.6	70.4	119.3	104.4	144.4	89.6
1月よりの累計 (C)	38,218	49,198	87,416	5,143	8,395	13,538	439	2,469	92	103,954
前年累計 (D)	38,525	58,094	96,619	6,956	11,290	18,246	462	2,390	63	117,780
対比 C/D %	99.2	84.7	90.5	73.9	74.4	74.2	95.0	103.3	146.0	88.3



<参考 ナンバーベース(自販連発表) 下記理由により車種の台数には差異が生じております。>

1. 特種用途車の大型消防車、ミキサー車等は貨物車に、乗用車タイプのパトロールカー等は乗用車として集計。
2. トレーラー、特殊車(フォークリフト、ショベルローダ、ブルドーザー、農耕車、その他の建設用車両)等は含まず。

区分	乗用車			貨物車			乗合	合計
	普通	小型	小計	普通	小型	小計		
平成19年6月(A)	6,537	8,016	14,553	1,113	1,625	2,738	76	17,367
前年同月(B)	6,510	9,098	15,608	1,575	2,141	3,716	76	19,400
前年同月比 A/B %	100.4	88.1	93.2	70.7	75.9	73.7	100.0	89.5

〔軽自動車〕

区分	乗用	貨物			合計	総計	全国(参考)		
		バン	トラック	小計			登録車	軽自動車	合計
平成19年6月台数 (A)	5,343	1,120	552	1,672	7,015	24,446	293,269	170,525	463,794
前年同月 (B)	5,929	1,238	614	1,852	7,781	27,227	330,025	181,547	511,572
前年同月比 A/B %	90.1	90.5	89.9	90.3	90.2	89.8	88.9	93.9	90.7
1月よりの累計 (C)	33,490	5,706	3,367	9,073	42,563	146,517	1,797,454	1,054,079	2,851,533
前年累計 (D)	33,329	6,133	3,652	9,785	43,114	160,894	2,008,125	1,071,950	3,080,075
対比 C/D %	100.5	93.0	92.2	92.7	98.7	91.1	89.5	98.3	92.6

平成19年7月の新車登録台数について

平成19年8月
埼玉県自動車販売店協会

1. 登録自動車

- (1) 平成19年7月の新車登録台数は16,762台で、前年同月(19,076台)に対して12.1%の減少を示した。
 (2) 車種別に前年同月比を見ると普通乗用車6,230台は2.8%の減少、小型乗用車7,795台は14.9%の減少、普通貨物車782台は33.1%の減少、小型貨物車1,468台は20.7%の減少、乗合車82台は9.3%の増加、特種用途車386台は2.8%の減少、特殊車19台は46.2%の増加となっている。

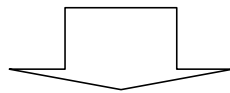
なお、乗用車全体では前年同月比9.9%の減少、貨物車全体では25.5%の減少となっている。

2. 軽自動車

- (1) 軽自動車の新車届出台数は6,423台で、前年同月(7,175台)に対して10.5%の減少を示した。
 (2) 車種別に前年同月比を見ると軽四輪乗用車4,957台は10.3%の減少、軽四輪ライトバン878台は10.0%の減少、軽四輪トラック588台は12.2%の減少となっている。

〔登録自動車 ナンバーベース〕

区分	乗用車			貨物車			乗合	特種用途	特殊	合計
	普通	小型	小計	普通	小型	小計				
平成19年7月台数 (A)	6,230	7,795	14,025	782	1,468	2,250	82	386	19	16,762
前年同月 (B)	6,411	9,159	15,570	1,169	1,852	3,021	75	397	13	19,076
前年同月比 A/B %	97.2	85.1	90.1	66.9	79.3	74.5	109.3	97.2	146.2	87.9
1月よりの累計 (C)	44,448	56,993	101,441	5,925	9,863	15,788	521	2,855	111	120,716
前年累計 (D)	44,936	67,253	112,189	8,125	13,142	21,267	537	2,787	76	136,856
対比 C/D %	98.9	84.7	90.4	72.9	75.0	74.2	97.0	102.4	146.1	88.2



< 参考 ナンバーベース (自販連発表) 下記理由により車種の台数には差異が生じております。 >

1. 特種用途車の大型消防車、ミキサー車等は貨物車に、乗用車タイプのパトロールカー等は乗用車として集計。
2. トレーラー、特殊車(フォークリフト、ショベルローダ、ブルドーザー、農耕車、その他の建設用車両)等は含まず。

区分	乗用車			貨物車			乗合	合計
	普通	小型	小計	普通	小型	小計		
平成19年7月 (A)	6,574	7,470	14,044	1,000	1,556	2,556	92	16,692
前年同月 (B)	6,423	9,166	15,589	1,415	1,933	3,348	85	19,022
前年同月比 A/B %	102.4	81.5	90.1	70.7	80.5	76.3	108.2	87.8

〔軽自動車〕

区分	乗用	貨物			合計	総計	全国 (参考)		
		バン	トラック	小計			登録車	軽自動車	合計
平成19年7月台数 (A)	4,957	878	588	1,466	6,423	23,185	288,661	151,864	440,525
前年同月 (B)	5,529	976	670	1,646	7,175	26,251	319,362	172,396	491,758
前年同月比 A/B %	89.7	90.0	87.8	89.1	89.5	88.3	90.4	88.1	89.6
1月よりの累計 (C)	38,447	6,584	3,955	10,539	48,986	169,702	2,086,115	1,205,943	3,292,058
前年累計 (D)	38,858	7,109	4,322	11,431	50,289	187,145	2,327,487	1,244,346	3,571,833
対比 C/D %	98.9	92.6	91.5	92.2	97.4	90.7	89.6	96.9	92.2

当月及び過去のデータは、(社)自販連 埼玉県支部のホームページにて、ご覧いただけます。 <http://www.saijihan.co.jp/>

平成19年8月の新車登録台数について

平成19年9月
埼玉県自動車販売店協会

1. 登録自動車

- (1) 平成19年8月の新車登録台数は13,125台で、前年同月(14,056台)に対して6.6%の減少を示した。
 (2) 車種別に前年同月比を見ると普通乗用車5,134台は16.7%の増加、小型乗用車5,775台は8.8%の減少、普通貨物車751台は43.0%の減少、小型貨物車1,066台は29.8%の減少、乗合車58台は39.6%の減少、特種用途車329台は14.5%の減少、特殊車12台は50.0%の増加となっている。
 なお、乗用車全体では前年同月比1.7%の増加、貨物車全体では35.9%の減少となっている。

2. 軽自動車

- (1) 軽自動車の新車届出台数は5,110台で、前年同月(5,416台)に対して5.6%の減少を示した。
 (2) 車種別に前年同月比を見ると軽四輪乗用車3,798台は8.9%の減少、軽四輪ライトバン874台は7.9%の増加、軽四輪トラック438台は0.2%の増加となっている。

〔登録自動車 ナンバーベース〕

区分	乗用車			貨物車			乗合	特種用途	特殊	合計
	普通	小型	小計	普通	小型	小計				
平成19年8月台数 (A)	5,134	5,775	10,909	751	1,066	1,817	58	329	12	13,125
前年同月 (B)	4,399	6,332	10,731	1,318	1,518	2,836	96	385	8	14,056
前年同月比 A/B %	116.7	91.2	101.7	57.0	70.2	64.1	60.4	85.5	150.0	93.4
1月よりの累計 (C)	49,582	62,768	112,350	6,676	10,929	17,605	579	3,184	123	133,841
前年累計 (D)	49,335	73,585	122,920	9,443	14,660	24,103	633	3,172	84	150,912
対比 C/D %	100.5	85.3	91.4	70.7	74.5	73.0	91.5	100.4	146.4	88.7



<参考 ナンバーベース(自販連発表) 下記理由により車種の台数には差異が生じております。>

1. 特種用途車の大型消防車、ミキサー車等は貨物車に、乗用車タイプのパトロールカー等は乗用車として集計。
2. トレーラー、特殊車(フォークリフト、ショベルローダ、ブルドーザー、農耕車、その他の建設用車両)等は含まず。

区分	乗用車			貨物車			乗合	合計
	普通	小型	小計	普通	小型	小計		
平成19年8月(A)	5,403	5,524	10,927	937	1,132	2,069	74	13,070
前年同月(B)	4,408	6,342	10,750	1,549	1,592	3,141	119	14,010
前年同月比 A/B %	122.6	87.1	101.6	60.5	71.1	65.9	62.2	93.3

〔軽自動車〕

区分	乗用	貨物			合計	総計	全国(参考)		
		バン	トラック	小計			登録車	軽自動車	合計
平成19年8月台数 (A)	3,798	874	438	1,312	5,110	18,235	229,282	119,568	348,850
前年同月 (B)	4,169	810	437	1,247	5,416	19,472	233,653	126,834	360,487
前年同月比 A/B %	91.1	107.9	100.2	105.2	94.4	93.6	98.1	94.3	96.8
1月よりの累計 (C)	42,245	7,458	4,393	11,851	54,096	187,937	2,315,397	1,325,511	3,640,908
前年累計 (D)	43,027	7,919	4,759	12,678	55,705	206,617	2,561,140	1,371,180	3,932,320
対比 C/D %	98.2	94.2	92.3	93.5	97.1	91.0	90.4	96.7	92.6

当月及び過去のデータは、(社)自販連 埼玉県支部のホームページにて、ご覧いただけます。 <http://www.saijihan.co.jp/>

平成19年9月の新車登録台数について

平成19年10月
埼玉県自動車販売店協会

1. 登録自動車

- (1) 平成19年9月の新車登録台数は19,113台で、前年同月(21,534台)に対して11.2%の減少を示した。
 (2) 車種別に前年同月比を見ると普通乗用車7,740台は14.3%の増加、小型乗用車8,504台は15.8%の減少、普通貨物車1,003台は45.8%の減少、小型貨物車1,359台は36.7%の減少、乗合車62台は34.7%の減少、特種用途車416台は24.2%の減少、特殊車29台は45.0%の増加となっている。

なお、乗用車全体では前年同月比3.7%の減少、貨物車全体では40.9%の減少となっている。

2. 軽自動車

- (1) 軽自動車の新車届出台数は6,846台で、前年同月(7,587台)に対して9.8%の減少を示した。
 (2) 車種別に前年同月比を見ると軽四輪乗用車5,409台は10.8%の減少、軽四輪ライトバン916台は5.4%の増加、軽四輪トラック521台は20.5%の減少となっている。

〔登録自動車 ナンバーベース〕

区分	乗用車			貨物車			乗合	特種用途	特殊	合計
	普通	小型	小計	普通	小型	小計				
平成19年9月台数 (A)	7,740	8,504	16,244	1,003	1,359	2,362	62	416	29	19,113
前年同月 (B)	6,774	10,100	16,874	1,850	2,146	3,996	95	549	20	21,534
前年同月比 A/B %	114.3	84.2	96.3	54.2	63.3	59.1	65.3	75.8	145.0	88.8
1月よりの累計 (C)	57,322	71,272	128,594	7,679	12,288	19,967	641	3,600	152	152,954
前年累計 (D)	56,109	83,685	139,794	11,293	16,806	28,099	728	3,721	104	172,446
対比 C/D %	102.2	85.2	92.0	68.0	73.1	71.1	88.0	96.7	146.2	88.7



<参考 ナンバーベース(自販連発表) 下記理由により車種の台数には差異が生じております。>

1. 特種用途車の大型消防車、ミキサー車等は貨物車に、乗用車タイプのパトロールカー等は乗用車として集計。
2. トレーラー、特殊車(フォークリフト、ショベルローダ、ブルドーザー、農耕車、その他の建設用車両)等は含まず。

区分	乗用車			貨物車			乗合	合計
	普通	小型	小計	普通	小型	小計		
平成19年9月 (A)	8,133	8,154	16,287	1,264	1,414	2,678	74	19,039
前年同月 (B)	6,773	10,115	16,888	2,237	2,246	4,483	108	21,479
前年同月比 A/B %	120.1	80.6	96.4	56.5	63.0	59.7	68.5	88.6

〔軽自動車〕

区分	乗用	貨物			合計	総計	全国(参考)		
		バン	トラック	小計			登録車	軽自動車	合計
平成19年9月台数 (A)	5,409	916	521	1,437	6,846	25,959	330,103	171,435	501,538
前年同月 (B)	6,063	869	655	1,524	7,587	29,121	364,576	184,156	548,732
前年同月比 A/B %	89.2	105.4	79.5	94.3	90.2	89.1	90.5	93.1	91.4
1月よりの累計 (C)	47,654	8,374	4,914	13,288	60,942	213,896	2,645,500	1,496,946	4,142,446
前年累計 (D)	49,090	8,788	5,414	14,202	63,292	235,738	2,925,716	1,555,336	4,481,052
対比 C/D %	97.1	95.3	90.8	93.6	96.3	90.7	90.4	96.2	92.4

当月及び過去のデータは、(社)自販連 埼玉県支部のホームページにて、ご覧いただけます。http://www.saijihan.co.jp/

平成19年10月の新車登録台数について

平成19年11月
埼玉県自動車販売店協会

1. 登録自動車

- (1) 平成19年10月の新車登録台数は15,922台で、前年同月(16,303台)に対して2.3%の減少を示した。
 (2) 車種別に前年同月比を見ると普通乗用車6,864台は28.3%の増加、小型乗用車6,703台は16.5%の減少、普通貨物車736台は20.2%の減少、小型貨物車1,240台は19.9%の減少、乗合車46台は2.1%の減少、特種用途車316台は19.6%の減少、特殊車17台は10.5%の減少となっている。

なお、乗用車全体では前年同月比1.4%の増加、貨物車全体では20.0%の減少となっている。

2. 軽自動車

- (1) 軽自動車の新車届出台数は5,465台で、前年同月(6,201台)に対して11.9%の減少を示した。
 (2) 車種別に前年同月比を見ると軽四輪乗用車4,098台は13.2%の減少、軽四輪ライトバン785台は14.7%の減少、軽四輪トラック582台は3.9%の増加となっている。

〔登録自動車 ナンバーベース〕

区分	乗用車			貨物車			乗合	特種用途	特殊	合計
	普通	小型	小計	普通	小型	小計				
平成19年10月台数 (A)	6,864	6,703	13,567	736	1,240	1,976	46	316	17	15,922
前年同月 (B)	5,351	8,023	13,374	922	1,548	2,470	47	393	19	16,303
前年同月比 A/B %	128.3	83.5	101.4	79.8	80.1	80.0	97.9	80.4	89.5	97.7
1月よりの累計 (C)	64,186	77,975	142,161	8,415	13,528	21,943	687	3,916	169	168,876
前年累計 (D)	61,460	91,708	153,168	12,215	18,354	30,569	775	4,114	123	188,749
対比 C/D %	104.4	85.0	92.8	68.9	73.7	71.8	88.6	95.2	137.4	89.5



< 参考 ナンバーベース (自販連発表) 下記理由により車種の台数には差異が生じております。 >

1. 特種用途車の大型消防車、ミキサー車等は貨物車に、乗用車タイプのパトロールカー等は乗用車として集計。
2. トレーラー、特殊車(フォークリフト、ショベルローダ、ブルドーザー、農耕車、その他の建設用車両)等は含まず。

区分	乗用車			貨物車			乗合	合計
	普通	小型	小計	普通	小型	小計		
平成19年10月(A)	6,871	6,722	13,593	911	1,305	2,216	60	15,869
前年同月(B)	5,359	8,069	13,428	1,146	1,617	2,763	60	16,251
前年同月比 A/B %	128.2	83.3	101.2	79.5	80.7	80.2	100.0	97.6

〔軽自動車〕

区分	車種	乗用	貨物			合計	総計	全国(参考)		
			バン	トラック	小計			登録車	軽自動車	合計
平成19年10月台数 (A)		4,098	785	582	1,367	5,465	21,387	270,847	136,994	407,841
前年同月 (B)		4,721	920	560	1,480	6,201	22,504	265,519	147,847	413,366
前年同月比 A/B %		86.8	85.3	103.9	92.4	88.1	95.0	102.0	92.7	98.7
1月よりの累計 (C)		51,752	9,159	5,496	14,655	66,407	235,283	2,916,347	1,633,940	4,550,287
前年累計 (D)		53,811	9,708	5,974	15,682	69,493	258,242	3,191,235	1,703,183	4,894,418
対比 C/D %		96.2	94.3	92.0	93.5	95.6	91.1	91.4	95.9	93.0

当月及び過去のデータは、(社)自販連 埼玉県支部のホームページにて、ご覧いただけます。 <http://www.saijihon.co.jp/>

平成19年11月の新車登録台数について

平成19年12月
埼玉県自動車販売店協会

1. 登録自動車

- (1) 平成19年11月の新車登録台数は17,136台で、前年同月(16,791台)に対して2.1%の増加を示した。
 (2) 車種別に前年同月比を見ると普通乗用車7,044台は17.1%の増加、小型乗用車7,543台は6.4%の減少、普通貨物車781台は8.0%の減少、小型貨物車1,325台は6.6%の減少、乗合車43台は25.9%の減少、特種用途車384台は2.9%の増加、特殊車16台は20.0%の減少となっている。

なお、乗用車全体では前年同月比3.7%の増加、貨物車全体では7.1%の減少となっている。

2. 軽自動車

- (1) 軽自動車の新車届出台数は6,599台で、前年同月(7,482台)に対して11.8%の減少を示した。
 (2) 車種別に前年同月比を見ると軽四輪乗用車4,773台は13.1%の減少、軽四輪ライトバン1,296台は9.7%の減少、軽四輪トラック530台は4.0%の減少となっている。

〔登録自動車 ナンバーベース〕

区分	乗用車			貨物車			乗合	特種用途	特殊	合計
	普通	小型	小計	普通	小型	小計				
平成19年11月台数 (A)	7,044	7,543	14,587	781	1,325	2,106	43	384	16	17,136
前年同月 (B)	6,013	8,059	14,072	849	1,419	2,268	58	373	20	16,791
前年同月比 A/B %	117.1	93.6	103.7	92.0	93.4	92.9	74.1	102.9	80.0	102.1
1月よりの累計 (C)	71,230	85,518	156,748	9,196	14,853	24,049	730	4,300	185	186,012
前年累計 (D)	67,473	99,767	167,240	13,064	19,773	32,837	833	4,487	143	205,540
対比 C/D %	105.6	85.7	93.7	70.4	75.1	73.2	87.6	95.8	129.4	90.5



< 参考 ナンバーベース (自販連発表) 下記理由により車種の台数には差異が生じております。 >

1. 特種用途車の大型消防車、ミキサー車等は貨物車に、乗用車タイプのパトロールカー等は乗用車として集計。
2. トレーラー、特殊車(フォークリフト、ショベルローダ、ブルドーザー、農耕車、その他の建設用車両)等は含まず。

区分	乗用車			貨物車			乗合	合計
	普通	小型	小計	普通	小型	小計		
平成19年11月(A)	7,116	7,559	14,675	987	1,386	2,373	52	17,100
前年同月(B)	6,036	8,073	14,109	1,089	1,474	2,563	73	16,745
前年同月比 A/B %	117.9	93.6	104.0	90.6	94.0	92.6	71.2	102.1

〔軽自動車〕

区分	乗用	貨物			合計	総計	全国(参考)		
		バン	トラック	小計			登録車	軽自動車	合計
平成19年11月台数 (A)	4,773	1,296	530	1,826	6,599	23,735	299,361	154,233	453,594
前年同月 (B)	5,494	1,436	552	1,988	7,482	24,273	288,371	166,837	455,208
前年同月比 A/B %	86.9	90.3	96.0	91.9	88.2	97.8	103.8	92.4	99.6
1月よりの累計 (C)	56,525	10,455	6,026	16,481	73,006	259,018	3,215,708	1,788,173	5,003,881
前年累計 (D)	59,305	11,144	6,526	17,670	76,975	282,515	3,479,606	1,870,020	5,349,626
対比 C/D %	95.3	93.8	92.3	93.3	94.8	91.7	92.4	95.6	93.5

平成19年12月の新車登録台数について

平成20年1月
埼玉県自動車販売店協会

1.〔登録自動車 ナンバーベース(0、9ナンバー除く)〕

平成19年12月より、登録自動車の支部集計台数は「0、9ナンバー」を除いた自販連発表台数を採用しております。

区分	乗用車			貨物車			乗合	合計
	普通	小型	小計	普通	小型	小計		
平成19年12月台数 (A)	5,990	5,983	11,973	979	997	1,976	59	14,008
前年同月(B)	5,784	6,937	12,721	1,259	1,445	2,704	82	15,507
前年同月比A/B%	103.6	86.2	94.1	77.8	69.0	73.1	72.0	90.3
1月よりの累計(C)	78,459	90,683	169,142	12,608	16,708	29,316	956	199,414
前年累計(D)	73,352	106,897	180,249	17,024	22,097	39,121	1126	220,496
対比 C/D %	107.0	84.8	93.8	74.1	75.6	74.9	84.9	90.4

- (1) 平成19年12月の新車登録台数は14,008台で、前年同月(15,507台)に対して9.7%の減少を示した。
 (2) 車種別に前年同月比を見ると普通乗用車5,990台は3.6%の増加、小型乗用車5,983台は13.8%の減少、普通貨物車979台は22.2%の減少、小型貨物車997台は31.0%の減少、乗合車59台は28.0%の減少となっている。
 なお、乗用車全体では前年同月比5.9%の減少、貨物車全体では26.9%の減少となっている。

<参考 ナンバー別(運輸支局で登録された全ての車種)>



区分	乗用車			貨物車			乗合	特殊	合計
	普通	小型	小計	普通	小型	小計			
平成19年12月(A)	5,966	5,980	11,946	789	924	1,713	43	15	14,046
前年同月(B)	5,785	6,933	12,718	993	1,353	2,346	67	16	15,560
前年同月比A/B%	103.1	86.3	93.9	79.5	68.3	73.0	64.2	93.8	90.3

2.〔軽自動車〕

区分	乗用	貨物			合計	総計	全国(参考)		
		バン	トラック	小計			登録車	軽自動車	合計
平成19年12月台数 (A)	4,210	626	460	1,086	5,296	19,304	236,142	131,647	367,789
前年同月(B)	5,556	833	475	1,308	6,864	22,371	254,205	153,599	407,804
前年同月比A/B%	75.8	75.2	96.8	83.0	77.2	86.3	92.9	85.7	90.2
1月よりの累計(C)	60,735	11,081	6,486	17,567	78,302	277,716	3,433,829	1,919,819	5,353,648
前年累計(D)	64,861	11,977	7,001	18,978	83,839	304,335	3,715,887	2,023,619	5,739,506
対比 C/D %	93.6	92.5	92.6	92.6	93.4	91.3	92.4	94.9	93.3

- (1) 軽自動車の新車届出台数は5,296台で、前年同月(6,864台)に対して22.8%の減少を示した。
 (2) 車種別に前年同月比を見ると軽四輪乗用車4,210台は24.2%の減少、軽四輪ライトバン626台は24.8%の減少、軽四輪トラック460台は3.2%の減少となっている。

平成19年の新車登録台数(ナンバーベース)について

平成20年1月
埼玉県自動車販売店協会

1. 登録自動車〔ナンバーベース(0、9ナンバー除く)〕

平成19年12月より、登録自動車の支部集計台数は「0、9ナンバー」を除いた自販連発表台数を採用しております。

区分	車種	乗用車			貨物車			乗合	合計
		普通	小型	小計	普通	小型	小計		
埼玉	平成19年(A)	78,459	90,683	169,142	12,608	16,708	29,316	956	199,414
	平成18年(B)	73,352	106,897	180,249	17,024	22,097	39,121	1126	220,496
	前年比(A/B%)	107.0	84.8	93.8	74.1	75.6	74.9	84.9	90.4
全国	平成19年(C)	1,316,315	1,636,878	2,953,193	171,998	293,021	465,019	15,617	3,433,829
	平成18年(D)	1,225,867	1,908,268	3,134,135	209,282	354,870	564,152	17,600	3,715,887
	前年比(C/D%)	107.4	85.8	94.2	82.2	82.6	82.4	88.7	92.4

(1) 埼玉県内の平成19年における登録自動車の年間新車登録台数は199,414台となり、前年(220,496台)に対し9.6%の減少を示した。

車種別に前年比を見ると、普通乗用車78,459台は7.0%の増加、小型乗用車90,683台は15.2%の減少、普通貨物車12,608台は25.9%の減少、小型貨物車16,708台は24.4%の減少、乗合車956台は15.1%の減少を示した。

なお、前年比は乗用車全体では6.2%の減少、貨物車全体では25.1%の減少となった。

(2) 全国における平成19年の全国新車登録台数は3,433,829台となり、前年(3,715,887台)に対し7.6%の減少を示した。

車種別に前年比を見ると、普通乗用車1,316,315台は7.4%の増加、小型乗用車1,636,878台は14.2%の減少、普通貨物車171,998台は17.8%の減少、小型貨物車293,021台は17.4%の減少、乗合車15,617台は11.3%の減少を示した。

なお、乗用車全体では、前年比5.8%の減少、貨物車全体では、17.6%の減少となった。

【参考 登録車ナンバー別(運輸支局で登録された全ての車種)】

区分	車種	乗用車			貨物車			乗合	特種用途	特殊	合計
		普通	小型	小計	普通	小型	小計				
埼玉	平成19年(A)	77,196	91,498	168,694	9,985	15,777	25,762	773	4,629	200	200,058
	平成18年(B)	73,258	106,700	179,958	14,057	21,126	35,183	900	4,900	159	221,100
	前年比(A/B%)	105.4	85.8	93.7	71.0	74.7	73.2	85.9	94.5	125.8	90.5
全国	平成19年(C)	1,295,388	1,650,280	2,945,668	140,424	277,627	418,051	12,202	69,560	8,191	3,453,672
	平成18年(D)	1,222,444	1,903,805	3,126,249	174,154	338,219	512,373	13,984	75,036	8,323	3,735,965
	前年比(C/D%)	106.0	86.7	94.2	80.6	82.1	81.6	87.3	92.7	98.4	92.4

2. 軽自動車

区分	車種	軽乗用	軽貨物	合計
		平成19年(a)	60,735	17,567
埼玉	平成18年(b)	64,861	18,978	83,839
	前年比(a/b%)	93.6	92.6	93.4
全国	平成19年(c)	1,447,106	472,711	1,919,817
	平成18年(d)	1,507,598	516,021	2,023,619
	前年比(c/d%)	96.0	91.6	94.9

総計		
登録車	軽自動車	合計
199,414	78,302	277,716
220,496	83,839	304,335
90.4	93.4	91.3
3,433,829	1,919,817	5,353,646
3,715,887	2,023,619	5,739,506
92.4	94.9	93.3

(1) 埼玉県内の軽自動車の年間新車届出台数は78,302台となり、前年(83,839台)に対し6.6%の減少を示した。

車種別に前年比を見ると、軽四輪乗用車60,735台は6.4%の減少、軽四輪貨物車17,567台は7.4%の減少を示した。

(2) 全国の軽自動車の年間新車届出台数は、1,919,817台で前年(2,023,619台)に比べ5.1%の減少を示した。

車種別に前年比を見ると、軽四輪乗用車1,447,106台は4.0%の減少、軽四輪貨物472,711台は8.4%の減少を示した。