

平成18年1月の新車登録台数について

平成18年2月
埼玉県自動車販売店協会

1. 登録自動車

- (1) 平成18年1月の新車登録台数は16,160台で、前年同月(16,445台)に対して1.7%の減少を示した。
 (2) 車種別に前年同月比を見ると普通乗用車5,303台は9.9%の減少、小型乗用車8,242台は0.5%の減少、普通貨物車763台は11.2%の増加、小型貨物車1,535台は25.8%の増加、乗合車42台は7.7%の増加、特種用途車260台は16.1%の減少、特殊車15台は16.7%の減少となっている。
 なお、乗用車全体では前年同月比4.4%の減少、貨物車全体では20.6%の増加となっている。

2. 軽自動車

- (1) 軽自動車の新車届出台数は5,669台で、前年同月(5,334台)に対して6.3%の増加を示した。
 (2) 車種別に前年同月比を見ると軽四輪乗用車4,402台は8.3%の増加、軽四輪ライトバン741台は4.7%の増加、軽四輪トラック526台は6.6%の減少となっている。

〔登録自動車 ナンバーベース〕

区分	乗用車			貨物車			乗合	特種用途	特殊	合計
	普通	小型	小計	普通	小型	小計				
平成18年1月台数 (A)	5,303	8,242	13,545	763	1,535	2,298	42	260	15	16,160
前年同月 (B)	5,886	8,286	14,172	686	1,220	1,906	39	310	18	16,445
前年同月比 A/B %	90.1	99.5	95.6	111.2	125.8	120.6	107.7	83.9	83.3	98.3
1月よりの累計 (C)	5,303	8,242	13,545	763	1,535	2,298	42	260	15	16,160
前年累計 (D)	5,886	8,286	14,172	686	1,220	1,906	39	310	18	16,445
対比 C/D %	90.1	99.5	95.6	111.2	125.8	120.6	107.7	83.9	83.3	98.3

<参考 ナンバーベース(自販連発表) 下記理由により車種の台数には差異が生じております。>

1. 特種用途車の大型消防車、ミキサー車等は貨物車に、乗用車タイプのパトロールカー等は乗用車として集計。
2. トレーラー、特殊車(フォークリフト、ショベルローダ、ブルドーザー、農耕車、その他の建設用車両)等は含まず。

区分	乗用車			貨物車			乗合	合計
	普通	小型	小計	普通	小型	小計		
平成18年1月(A)	5,307	8,260	13,567	920	1,576	2,496	56	16,119
前年同月(B)	5,907	8,319	14,226	827	1,287	2,114	54	16,394
前年同月比 A/B %	89.8	99.3	95.4	111.2	122.5	118.1	103.7	98.3

〔軽自動車〕

区分	乗用	貨物			合計	総計	全国(参考)		
		バン	トラック	小計			登録車	軽自動車	合計
平成18年1月台数 (A)	4,402	741	526	1,267	5,669	21,829	260,904	135,094	395,998
前年同月 (B)	4,063	708	563	1,271	5,334	21,779	262,217	130,985	393,202
前年同月比 A/B %	108.3	104.7	93.4	99.7	106.3	100.2	99.5	103.1	100.7
1月よりの累計 (C)	4,402	741	526	1,267	5,669	21,829	260,904	135,094	395,998
前年累計 (D)	4,063	708	563	1,271	5,334	21,779	262,217	130,985	393,202
対比 C/D %	108.3	104.7	93.4	99.7	106.3	100.2	99.5	103.1	100.7

平成18年2月の新車登録台数について

平成18年3月
埼玉県自動車販売店協会

1. 登録自動車

- (1) 平成18年2月の新車登録台数は20,625台で、前年同月(20,792台)に対して、0.8%の減少を示した。
- (2) 車種別に前年同月比を見ると普通乗用車6,733台は7.7%の減少、小型乗用車10,501台は0.6%の減少、普通貨物車1,016台は5.4%の増加、小型貨物車1,967台は20.2%の増加、乗合車56台は9.8%の増加、特種用途車348台は33.3%の増加、特殊車4台は76.5%の減少となっている。
- なお、乗用車全体では前年同月比3.5%の減少、貨物車全体では14.7%の増加となっている。

2. 軽自動車

- (1) 軽自動車の新車届出台数は7,324台で、前年同月(6,595台)に対して11.1%の増加を示した。
- (2) 車種別に前年同月比を見ると軽四輪乗用車5,831台は17.8%の増加、軽四輪ライトバン962台は1.8%の減少、軽四輪トラック531台は20.4%の減少となっている。

〔登録自動車 ナンバーベース〕

区分	乗用車			貨物車			乗合	特種用途	特殊	合計
	普通	小型	小計	普通	小型	小計				
平成18年2月台数 (A)	6,733	10,501	17,234	1,016	1,967	2,983	56	348	4	20,625
前年同月 (B)	7,296	10,567	17,863	964	1,636	2,600	51	261	17	20,792
前年同月比 A/B %	92.3	99.4	96.5	105.4	120.2	114.7	109.8	133.3	23.5	99.2
1月よりの累計 (C)	12,036	18,743	30,779	1,779	3,502	5,281	98	608	19	36,785
前年累計 (D)	13,182	18,853	32,035	1,650	2,856	4,506	90	571	35	37,237
対比 C/D %	91.3	99.4	96.1	107.8	122.6	117.2	108.9	106.5	54.3	98.8



<参考 ナンバーベース(自販連発表) 下記理由により車種の台数には差異が生じております。>

1. 特種用途車の大型消防車、ミキサー車等は貨物車に、乗用車タイプのパトロールカー等は乗用車として集計。
2. トレーラー、特殊車(フォークリフト、ショベルローダ、ブルドーザー、農耕車、その他の建設用車両)等は含まず。

区分	乗用車			貨物車			乗合	合計
	普通	小型	小計	普通	小型	小計		
平成18年2月(A)	6,744	10,522	17,266	1,213	2,027	3,240	86	20,592
前年同月(B)	7,313	10,575	17,888	1,042	1,749	2,791	60	20,739
前年同月比 A/B %	92.2	99.5	96.5	116.4	115.9	116.1	143.3	99.3

〔軽自動車〕

区分	乗用	貨物			合計	総計	全国(参考)		
		バン	トラック	小計			登録車	軽自動車	合計
平成18年2月台数 (A)	5,831	962	531	1,493	7,324	27,949	354,691	181,553	536,244
前年同月 (B)	4,948	980	667	1,647	6,595	27,387	358,705	171,962	530,667
前年同月比 A/B %	117.8	98.2	79.6	90.6	111.1	102.1	98.9	105.6	101.1
1月よりの累計 (C)	10,233	1,703	1,057	2,760	12,993	49,778	615,595	316,647	932,242
前年累計 (D)	9,011	1,688	1,230	2,918	11,929	49,166	620,922	302,947	923,869
対比 C/D %	113.6	100.9	85.9	94.6	108.9	101.2	99.1	104.5	100.9

平成18年3月の新車登録台数について

平成18年4月
埼玉県自動車販売店協会

1. 登録自動車

- (1) 平成18年3月の新車登録台数は31,746台で、前年同月(32,055台)に対して、1.0%の減少を示した。
- (2) 車種別に前年同月比を見ると普通乗用車10,404台は6.8%の減少、小型乗用車15,964台は2.4%の増加、普通貨物車1,902台は5.3%の減少、小型貨物車2,597台は0.6%の増加、乗合車188台は37.2%の増加、特種用途車678台は21.1%の増加、特殊車13台は13.3%の減少となっている。
- なお、乗用車全体では前年同月比1.4%の減少、貨物車全体では2.0%の減少となっている。

2. 軽自動車

- (1) 軽自動車の新車届出台数は10,183台で、前年同月(9,947台)に対して2.4%の増加を示した。
- (2) 車種別に前年同月比を見ると軽四輪乗用車7,915台は5.7%の増加、軽四輪ライトバン1,358台は0.8%の減少、軽四輪トラック910台は16.4%の減少となっている。

〔登録自動車 ナンバーベース〕

区分	乗用車			貨物車			乗合	特種用途	特殊	合計
	普通	小型	小計	普通	小型	小計				
平成18年1月台数 (A)	10,404	15,964	26,368	1,902	2,597	4,499	188	678	13	31,746
前年同月 (B)	11,158	15,595	26,753	2,009	2,581	4,590	137	560	15	32,055
前年同月比 A/B %	93.2	102.4	98.6	94.7	100.6	98.0	137.2	121.1	86.7	99.0
1月よりの累計 (C)	22,440	34,707	57,147	3,681	6,099	9,780	286	1,286	32	68,531
前年累計 (D)	24,340	34,448	58,788	3,659	5,437	9,096	227	1,131	50	69,292
対比 C/D %	92.2	100.8	97.2	100.6	112.2	107.5	126.0	113.7	64.0	98.9



<参考 ナンバーベース(自販連発表) 下記理由により車種の台数には差異が生じております。>

1. 特種用途車の大型消防車、ミキサー車等は貨物車に、乗用車タイプのパトロールカー等は乗用車として集計。
2. トレーラー、特殊車(フォークリフト、ショベルローダ、ブルドーザー、農耕車、その他の建設用車両)等は含まず。

区分	乗用車			貨物車			乗合	合計
	普通	小型	小計	普通	小型	小計		
平成17年3月(A)	10,430	15,976	26,406	2,274	2,769	5,043	228	31,677
前年同月(B)	11,164	15,606	26,770	2,308	2,727	5,035	182	31,987
前年同月比 A/B %	93.4	102.4	98.6	98.5	101.5	100.2	125.3	99.0

〔軽自動車〕

区分	乗用	貨物			合計	総計	全国(参考)		
		バン	トラック	小計			登録車	軽自動車	合計
平成17年3月台数 (A)	7,915	1,358	910	2,268	10,183	41,929	560,219	276,977	837,196
前年同月 (B)	7,489	1,369	1,089	2,458	9,947	42,002	570,155	266,022	836,177
前年同月比 A/B %	105.7	99.2	83.6	92.3	102.4	99.8	98.3	104.1	100.1
1月よりの累計 (C)	18,148	3,061	1,967	5,028	23,176	91,707	1,175,814	593,624	1,769,438
前年累計 (D)	16,500	3,057	2,319	5,376	21,876	91,168	1,191,077	568,969	1,760,046
対比 C/D %	110.0	100.1	84.8	93.5	105.9	100.6	98.7	104.3	100.5

平成18年4月の新車登録台数について

平成18年5月
埼玉県自動車販売店協会

1. 登録自動車

- (1) 平成18年4月の新車登録台数は14,360台で、前年同月(15,763台)に対して、8.9%の減少を示した。
- (2) 車種別に前年同月比を見ると普通乗用車4,695台は17.4%の減少、小型乗用車6,615台は14.2%の減少、普通貨物車984台は約1.9倍、小型貨物車1,598台は8.9%の増加、乗合車71台は10.9%の増加、特種用途車386台は25.3%の増加、特殊車11台は約2.2倍となっている。
- なお、乗用車全体では前年同月比%の15.5%の減少、貨物車全体では29.4%の増加となっている。

2. 軽自動車

- (1) 軽自動車の新車届出台数は5,974台で、前年同月(5,914台)に対して1.0%の増加を示した。
- (2) 車種別に前年同月比を見ると軽四輪乗用車4,598台は5.8%の増加、軽四輪ライトバン852台は8.9%の減少、軽四輪トラック524台は17.1%の減少となっている。

〔登録自動車 ナンバーベース〕

区分	乗用車			貨物車			乗合	特種用途	特殊	合計
	普通	小型	小計	普通	小型	小計				
平成18年4月台数 (A)	4,695	6,615	11,310	984	1,598	2,582	71	386	11	14,360
前年同月 (B)	5,681	7,709	13,390	529	1,467	1,996	64	308	5	15,763
前年同月比 A/B %	82.6	85.8	84.5	186.0	108.9	129.4	110.9	125.3	220.0	91.1
1月よりの累計 (C)	27,135	41,322	68,457	4,665	7,697	12,362	357	1,672	43	82,891
前年累計 (D)	30,021	42,157	72,178	4,188	6,904	11,092	291	1,439	55	85,055
対比 C/D %	90.4	98.0	94.8	111.4	111.5	111.4	122.7	116.2	78.2	97.5



<参考 ナンバーベース(自販連発表) 下記理由により車種の台数には差異が生じております。>

1. 特種用途車の大型消防車、ミキサー車等は貨物車に、乗用車タイプのパトロールカー等は乗用車として集計。
2. トレーラー、特殊車(フォークリフト、ショベルローダ、ブルドーザー、農耕車、その他の建設用車両)等は含まず。

区分	乗用車			貨物車			乗合	合計
	普通	小型	小計	普通	小型	小計		
平成18年4月(A)	4,693	6,632	11,325	1,182	1,704	2,886	94	14,305
前年同月(B)	5,678	7,744	13,422	690	1,524	2,214	79	15,715
前年同月比 A/B %	82.7	85.6	84.4	171.3	111.8	130.4	119.0	91.0

〔軽自動車〕

区分	乗用	貨物			合計	総計	全国(参考)		
		バン	トラック	小計			登録車	軽自動車	合計
平成18年4月台数 (A)	4,598	852	524	1,376	5,974	20,334	244,131	149,367	393,498
前年同月 (B)	4,347	935	632	1,567	5,914	21,677	264,529	142,050	406,579
前年同月比 A/B %	105.8	91.1	82.9	87.8	101.0	93.8	92.3	105.2	96.8
1月よりの累計 (C)	22,746	3,913	2,491	6,404	29,150	112,041	1,419,945	742,982	2,162,927
前年累計 (D)	20,847	3,992	2,951	6,943	27,790	112,845	1,455,606	711,019	2,166,625
対比 C/D %	109.1	98.0	84.4	92.2	104.9	99.3	97.6	104.5	99.8

平成18年5月の新車登録台数について

平成18年6月
埼玉県自動車販売店協会

1. 登録自動車

- (1) 平成18年5月の新車登録台数は15,443台で、前年同月(17,002台)に対して、9.2%の減少を示した。
- (2) 車種別に前年同月比を見ると普通乗用車4,884台は17.2%の減少、小型乗用車7,696台は9.8%の減少、普通貨物車971台は34.1%の増加、小型貨物車1,526台は1.1%の増加、乗合車48台は23.8%の減少、特種用途車307台は14.1%の増加、特殊車11台は10.0%の増加となっている。
- なお、乗用車全体では前年同月比12.8%の減少、貨物車全体では11.8%の増加となっている。

2. 軽自動車

- (1) 軽自動車の新車届出台数は6,183台で、前年同月(6,512台)に対して5.1%の減少を示した。
- (2) 車種別に前年同月比を見ると軽四輪乗用車4,654台は7.1%の減少、軽四輪ライトバン982台は12.2%の増加、軽四輪トラック547台は12.5%の減少となっている。

〔登録自動車 ナンバーベース〕

区分	乗用車			貨物車			乗合	特種用途	特殊	合計
	普通	小型	小計	普通	小型	小計				
平成18年5月台数 (A)	4,884	7,696	12,580	971	1,526	2,497	48	307	11	15,443
前年同月 (B)	5,898	8,528	14,426	724	1,510	2,234	63	269	10	17,002
前年同月比 A/B %	82.8	90.2	87.2	134.1	101.1	111.8	76.2	114.1	110.0	90.8
1月よりの累計 (C)	32,019	49,018	81,037	5,636	9,223	14,859	405	1,979	54	98,334
前年累計 (D)	35,919	50,685	86,604	4,912	8,414	13,326	354	1,708	65	102,057
対比 C/D %	89.1	96.7	93.6	114.7	109.6	111.5	114.4	115.9	83.1	96.4



<参考 ナンバーベース(自販連発表) 下記理由により車種の台数には差異が生じております。>

1. 特種用途車の大型消防車、ミキサー車等は貨物車に、乗用車タイプのパトロールカー等は乗用車として集計。
2. トレーラー、特殊車(フォークリフト、ショベルローダ、ブルドーザー、農耕車、その他の建設用車両)等は含まず。

区分	乗用車			貨物車			乗合	合計
	普通	小型	小計	普通	小型	小計		
平成18年5月(A)	4,885	7,707	12,592	1,165	1,573	2,738	59	15,389
前年同月(B)	5,912	8,534	14,446	862	1,566	2,428	72	16,946
前年同月比 A/B %	82.6	90.3	87.2	135.2	100.4	112.8	81.9	90.8

〔軽自動車〕

区分	車種	乗用	貨物			合計	総計	全国(参考)		
			バン	トラック	小計			登録車	軽自動車	合計
平成18年5月台数 (A)		4,654	982	547	1,529	6,183	21,626	258,155	147,425	405,580
前年同月 (B)		5,012	875	625	1,500	6,512	23,514	280,200	146,383	426,583
前年同月比 A/B %		92.9	112.2	87.5	101.9	94.9	92.0	92.1	100.7	95.1
1月よりの累計 (C)		27,400	4,895	3,038	7,933	35,333	133,667	1,678,100	890,403	2,568,503
前年累計 (D)		25,859	4,867	3,576	8,443	34,302	136,359	1,735,806	857,402	2,593,208
対比 C/D %		106.0	100.6	85.0	94.0	103.0	98.0	96.7	103.8	99.0

平成18年6月の新車登録台数について

平成18年7月
埼玉県自動車販売店協会

1. 登録自動車

- (1) 平成18年6月の新車登録台数は19,446台で、前年同月(20,455台)に対して、4.9%の減少を示した。
- (2) 車種別に前年同月比を見ると普通乗用車6,506台は9.2%の減少、小型乗用車9,076台は9.6%の減少、普通貨物車1,320台は46.5%の増加、小型貨物車2,067台は4.1%の増加、乗合車57台は21.3%の増加、特種用途車411台は34.3%の増加、特殊車9台は10.0%の減少となっている。
- なお、乗用車全体では前年同月比9.4%の減少、貨物車全体では17.4%の増加となっている。

1

- (1) 軽自動車の新車届出台数は7,781台で、前年同月(6,961台)に対して11.8%の増加を示した。
- (2) 車種別に前年同月比を見ると軽四輪乗用車5,929台は16.7%の増加、軽四輪ライトバン1,238台は2.9%の増加、軽四輪トラック614台は9.6%の減少となっている。

〔登録自動車 ナンバーベース〕

区分	乗用車			貨物車			乗合	特種用途	特殊	合計
	普通	小型	小計	普通	小型	小計				
平成18年6月台数 (A)	6,506	9,076	15,582	1,320	2,067	3,387	57	411	9	19,446
前年同月 (B)	7,164	10,042	17,206	901	1,985	2,886	47	306	10	20,455
前年同月比 A/B %	90.8	90.4	90.6	146.5	104.1	117.4	121.3	134.3	90.0	95.1
1月よりの累計 (C)	38,525	58,094	96,619	6,956	11,290	18,246	462	2,390	63	117,780
前年累計 (D)	43,083	60,727	103,810	5,813	10,399	16,212	401	2,014	75	122,512
対比 C/D %	89.4	95.7	93.1	119.7	108.6	112.5	115.2	118.7	84.0	96.1



< 参考 ナンバーベース (自販連発表) 下記理由により車種の台数には差異が生じております。 >

1. 特種用途車の大型消防車、ミキサー車等は貨物車に、乗用車タイプのパトロールカー等は乗用車として集計。
2. トレーラー、特殊車 (フォークリフト、ショベルローダ、ブルドーザー、農耕車、その他の建設用車両) 等は含まず。

区分	乗用車			貨物車			乗合	合計
	普通	小型	小計	普通	小型	小計		
平成18年6月 (A)	6,510	9,098	15,608	1,575	2,141	3,716	76	19,400
前年同月 (B)	7,178	10,065	17,243	1,061	2,038	3,099	60	20,402
前年同月比 A/B %	90.7	90.4	90.5	148.4	105.1	119.9	126.7	95.1

〔軽自動車〕

区分	乗用	貨物			合計	総計	全国 (参考)		
		バン	トラック	小計			登録車	軽自動車	合計
平成18年6月台数 (A)	5,929	1,238	614	1,852	7,781	27,227	330,025	181,547	511,572
前年同月 (B)	5,079	1,203	679	1,882	6,961	27,416	352,803	166,382	519,185
前年同月比 A/B %	116.7	102.9	90.4	98.4	111.8	99.3	93.5	109.1	98.5
1月よりの累計 (C)	33,329	6,133	3,652	9,785	43,114	160,894	2,008,125	1,071,950	3,080,075
前年累計 (D)	30,938	6,070	4,255	10,325	41,263	163,775	2,088,609	1,023,784	3,112,393
対比 C/D %	107.7	101.0	85.8	94.8	104.5	98.2	96.1	104.7	99.0

平成18年7月の新車登録台数について

平成18年8月
埼玉県自動車販売店協会

1. 登録自動車

- (1) 平成18年7月の新車登録台数は19,076台で、前年同月(21,044台)に対して、9.4%の減少を示した。
- (2) 車種別に前年同月比を見ると普通乗用車6,411台は11.5%の減少、小型乗用車9,159台は15.3%の減少、普通貨物車1,169台は31.8%の増加、小型貨物車1,852台は10.2%の増加、乗合車75台は25.0%の増加、特種用途車397台は15.1%の増加、特殊車13台は約62.5%の増加となっている。
- なお、乗用車全体では前年同月比13.8%の減少、貨物車全体では17.7%の増加となっている。

2. 軽自動車

- (1) 軽自動車の新車届出台数は7,175台で、前年同月(6,767台)に対して6.0%の増加を示した。
- (2) 車種別に前年同月比を見ると軽四輪乗用車5,529台は8.6%の増加、軽四輪ライトバン976台は4.6%の減少、軽四輪トラック670台は2.4%の増加となっている。

〔登録自動車 ナンバーベース〕

区分	乗用車			貨物車			乗合	特種用途	特殊	合計
	普通	小型	小計	普通	小型	小計				
平成18年7月台数 (A)	6,411	9,159	15,570	1,169	1,852	3,021	75	397	13	19,076
前年同月 (B)	7,246	10,818	18,064	887	1,680	2,567	60	345	8	21,044
前年同月比 A/B %	88.5	84.7	86.2	131.8	110.2	117.7	125.0	115.1	162.5	90.6
1月よりの累計 (C)	44,936	67,253	112,189	8,125	13,142	21,267	537	2,787	76	136,856
前年累計 (D)	50,329	71,545	121,874	6,700	12,079	18,779	461	2,359	83	143,556
対比 C/D %	89.3	94.0	92.1	121.3	108.8	113.2	116.5	118.1	91.6	95.3



<参考 ナンバーベース(自販連発表) 下記理由により車種の台数には差異が生じております。>

1. 特種用途車の大型消防車、ミキサー車等は貨物車に、乗用車タイプのパトロールカー等は乗用車として集計。
2. トレーラー、特殊車(フォークリフト、ショベルローダ、ブルドーザー、農耕車、その他の建設用車両)等は含まず。

区分	乗用車			貨物車			乗合	合計
	普通	小型	小計	普通	小型	小計		
平成18年7月(A)	6,423	9,166	15,589	1,415	1,933	3,348	85	19,022
前年同月(B)	7,271	10,827	18,098	1,067	1,749	2,816	75	20,989
前年同月比 A/B %	88.3	84.7	86.1	132.6	110.5	118.9	113.3	90.6

〔軽自動車〕

区分	乗用	貨物			合計	総計	全国(参考)		
		バン	トラック	小計			登録車	軽自動車	合計
平成18年7月台数 (A)	5,529	976	670	1,646	7,175	26,251	319,362	172,396	491,758
前年同月 (B)	5,090	1,023	654	1,677	6,767	27,811	351,611	167,242	518,853
前年同月比 A/B %	108.6	95.4	102.4	98.2	106.0	94.4	90.8	103.1	94.8
1月よりの累計 (C)	38,858	7,109	4,322	11,431	50,289	187,145	2,327,487	1,244,346	3,571,833
前年累計 (D)	36,028	7,093	4,909	12,002	48,030	191,586	2,440,220	1,191,026	3,631,246
対比 C/D %	107.9	100.2	88.0	95.2	104.7	97.7	95.4	104.5	98.4

平成18年8月の新車登録台数について

平成18年9月
埼玉県自動車販売店協会

1. 登録自動車

- (1) 平成18年8月の新車登録台数は14,056台で、前年同月(14,815台)に対して、5.1%の減少を示した。
- (2) 車種別に前年同月比を見ると普通乗用車4,399台は1.1%の減少、小型乗用車6,332台は14.1%の減少、普通貨物車1,318台は31.5%の増加、小型貨物車1,518台は1.5%の増加、乗合車96台は5.0%の減少、特種用途車385台は1.8%の減少、特殊車8台は前年同となっている。
- なお、乗用車全体では前年同月比9.1%の減少、貨物車全体では13.6%の増加となっている。

2. 軽自動車

- (1) 軽自動車の新車届出台数は5,416台で、前年同月(4,879台)に対して11.0%の増加を示した。
- (2) 車種別に前年同月比を見ると軽四輪乗用車4,169台は12.7%の増加、軽四輪ライトバン810台は22.9%の増加、軽四輪トラック437台は16.3%の減少となっている。

b000

区分	乗用車			貨物車			乗合	特種用途	特殊	合計
	普通	小型	小計	普通	小型	小計				
平成18年8月台数 (A)	4,399	6,332	10,731	1,318	1,518	2,836	96	385	8	14,056
前年同月 (B)	4,447	7,370	11,817	1,002	1,495	2,497	101	392	8	14,815
前年同月比 A/B %	98.9	85.9	90.8	131.5	101.5	113.6	95.0	98.2	100.0	94.9
1月よりの累計 (C)	49,335	73,585	122,920	9,443	14,660	24,103	633	3,172	84	150,912
前年累計 (D)	54,776	78,915	133,691	7,702	13,574	21,276	562	2,751	91	158,371
対比 C/D %	90.1	93.2	91.9	122.6	108.0	113.3	112.6	115.3	92.3	95.3



< 参考 ナンバーベース(自販連発表) 下記理由により車種の台数には差異が生じております。 >

1. 特種用途車の大型消防車、ミキサー車等は貨物車に、乗用車タイプのパトロールカー等は乗用車として集計。
2. トレーラー、特殊車(フォークリフト、ショベルローダ、ブルドーザー、農耕車、その他の建設用車両)等は含まず。

区分	乗用車			貨物車			乗合	合計
	普通	小型	小計	普通	小型	小計		
平成18年8月(A)	4,408	6,342	10,750	1,549	1,592	3,141	119	14,010
前年同月(B)	4,461	7,397	11,858	1,209	1,564	2,773	116	14,747
前年同月比 A/B %	98.8	85.7	90.7	128.1	101.8	113.3	102.6	95.0

[軽自動車]

区分	乗用	貨物			合計	総計	全国(参考)		
		バン	トラック	小計			登録車	軽自動車	合計
平成18年8月台数 (A)	4,169	810	437	1,247	5,416	19,472	233,653	126,833	360,486
前年同月 (B)	3,698	659	522	1,181	4,879	19,694	248,612	119,349	367,961
前年同月比 A/B %	112.7	122.9	83.7	105.6	111.0	98.9	94.0	106.3	98.0
1月よりの累計 (C)	43,027	7,919	4,759	12,678	55,705	206,617	2,561,140	1,371,179	3,932,319
前年累計 (D)	39,726	7,752	5,431	13,183	52,909	211,280	2,688,832	1,310,375	3,999,207
対比 C/D %	108.3	102.2	87.6	96.2	105.3	97.8	95.3	104.6	98.3

平成18年9月の新車登録台数について

平成18年10月
埼玉県自動車販売店協会

1. 登録自動車

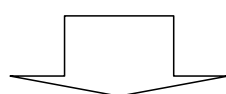
- (1) 平成18年9月の新車登録台数は21,534台で、前年同月(23,540台)に対して、8.5%の減少を示した。
- (2) 車種別に前年同月比を見ると普通乗用車6,774台は9.0%の減少、小型乗用車10,100台は13.9%の減少、普通貨物車1,850台は18.2%の増加、小型貨物車2,146台は0.5%の減少、乗合車95台は5.6%の増加、特種用途車549台は2.8%の増加、特殊車20台は17.6%の増加となっている。
- なお、乗用車全体では前年同月比12.0%の減少、貨物車全体では7.4%の増加となっている。

2. 軽自動車

- (1) 軽自動車の新車届出台数は7,587台で、前年同月(6,747台)に対して12.4%の増加を示した。
- (2) 車種別に前年同月比を見ると軽四輪乗用車6,063台は15.8%の増加、軽四輪ライトバン869台は5.6%の減少、軽四輪トラック655台は11.4%の増加となっている。

〔登録自動車 ナンバーベース〕

区分	乗用車			貨物車			乗合	特種用途	特殊	合計
	普通	小型	小計	普通	小型	小計				
平成18年9月台数 (A)	6,774	10,100	16,874	1,850	2,146	3,996	95	549	20	21,534
前年同月 (B)	7,446	11,732	19,178	1,565	2,156	3,721	90	534	17	23,540
前年同月比 A/B %	91.0	86.1	88.0	118.2	99.5	107.4	105.6	102.8	117.6	91.5
1月よりの累計 (C)	56,109	83,685	139,794	11,293	16,806	28,099	728	3,721	104	172,446
前年累計 (D)	62,222	90,647	152,869	9,267	15,730	24,997	652	3,285	108	181,911
対比 C/D %	90.2	92.3	91.4	121.9	106.8	112.4	111.7	113.3	96.3	94.8



< 参考 ナンバーベース (自販連発表) 下記理由により車種の台数には差異が生じております。 >

1. 特種用途車の大型消防車、ミキサー車等は貨物車に、乗用車タイプのパトロールカー等は乗用車として集計。
2. トレーラー、特殊車 (フォークリフト、ショベルローダ、ブルドーザー、農耕車、その他の建設用車両) 等は含まず。

区分	乗用車			貨物車			乗合	合計
	普通	小型	小計	普通	小型	小計		
平成18年9月 (A)	6,773	10,115	16,888	2,237	2,246	4,483	108	21,479
前年同月 (B)	7,476	11,792	19,268	1,871	2,244	4,115	106	23,489
前年同月比 A/B %	90.6	85.8	87.6	119.6	100.1	108.9	101.9	91.4

〔軽自動車〕

区分	乗用	貨物			合計	総計	全国 (参考)		
		バン	トラック	小計			登録車	軽自動車	合計
平成18年9月台数 (A)	6,063	869	655	1,524	7,587	29,121	364,576	184,156	548,732
前年同月 (B)	5,238	921	588	1,509	6,747	30,287	393,652	175,395	569,047
前年同月比 A/B %	115.8	94.4	111.4	101.0	112.4	96.2	92.6	105.0	96.4
1月よりの累計 (C)	49,090	8,788	5,414	14,202	63,292	235,738	2,925,716	1,555,336	4,481,052
前年累計 (D)	44,964	8,673	6,019	14,692	59,656	241,567	3,082,484	1,485,770	4,568,254
対比 C/D %	109.2	101.3	89.9	96.7	106.1	97.6	94.9	104.7	98.1

平成18年10月の新車登録台数について

平成18年11月
埼玉県自動車販売店協会

1. 登録自動車

- (1) 平成18年10月の新車登録台数は16,303台で、前年同月(17,107台)に対して、4.7%の減少を示した。
 (2) 車種別に前年同月比を見ると普通乗用車5,351台は5.3%の減少、小型乗用車8,023台は6.6%の減少、普通貨物車922台は19.9%の増加、小型貨物車1,548台は5.9%の減少、乗合車47台は23.0%の減少、特種用途車393台は5.1%の増加、特殊車19台は5.6%の増加となっている。

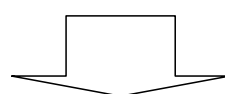
なお、乗用車全体では前年同月比6.1%の減少、貨物車全体では2.3%の増加となっている。

2. 軽自動車

- (1) 軽自動車の新車届出台数は6,201台で、前年同月(5,817台)に対して6.6%の増加を示した。
 (2) 車種別に前年同月比を見ると軽四輪乗用車4,721台は6.8%の増加、軽四輪ライトバン920台は9.7%の増加、軽四輪トラック560台は0.4%の増加となっている。

〔登録自動車 ナンバーベース〕

区分	乗用車			貨物車			乗合	特種用途	特殊	合計
	普通	小型	小計	普通	小型	小計				
平成18年10月台数 (A)	5,351	8,023	13,374	922	1,548	2,470	47	393	19	16,303
前年同月 (B)	5,648	8,592	14,240	769	1,645	2,414	61	374	18	17,107
前年同月比 A/B %	94.7	93.4	93.9	119.9	94.1	102.3	77.0	105.1	105.6	95.3
1月よりの累計 (C)	61,460	91,708	153,168	12,215	18,354	30,569	775	4,114	123	188,749
前年累計 (D)	67,870	99,239	167,109	10,036	17,375	27,411	713	3,659	126	199,018
対比 C/D %	90.6	92.4	91.7	121.7	105.6	111.5	108.7	112.4	97.6	94.8



< 参考 ナンバーベース (自販連発表) 下記理由により車種の台数には差異が生じております。 >

1. 特種用途車の大型消防車、ミキサー車等は貨物車に、乗用車タイプのパトロールカー等は乗用車として集計。
2. トレーラー、特殊車(フォークリフト、ショベルローダ、ブルドーザー、農耕車、その他の建設用車両)等は含まず。

区分	乗用車			貨物車			乗合	合計
	普通	小型	小計	普通	小型	小計		
平成18年10月(A)	5,359	8,069	13,428	1,146	1,617	2,763	60	16,251
前年同月(B)	5,679	8,610	14,289	990	1,707	2,697	73	17,059
前年同月比 A/B %	94.4	93.7	94.0	115.8	94.7	102.4	82.2	95.3

〔軽自動車〕

区分	乗用	貨物			合計	総計	全国(参考)		
		バン	トラック	小計			登録車	軽自動車	合計
平成18年10月台数 (A)	4,721	920	560	1,480	6,201	22,504	265,519	147,848	413,367
前年同月 (B)	4,420	839	558	1,397	5,817	22,924	283,071	146,033	429,104
前年同月比 A/B %	106.8	109.7	100.4	105.9	106.6	98.2	93.8	101.2	96.3
1月よりの累計 (C)	53,811	9,708	5,974	15,682	69,493	258,242	3,191,235	1,703,184	4,894,419
前年累計 (D)	49,384	9,512	6,577	16,089	65,473	264,491	3,365,555	1,631,803	4,997,358
対比 C/D %	109.0	102.1	90.8	97.5	106.1	97.6	94.8	104.4	97.9

平成18年11月の新車登録台数について

平成18年12月
埼玉県自動車販売店協会

1. 登録自動車

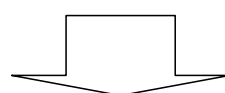
- (1) 平成18年11月の新車登録台数は16,791台で、前年同月(18,197台)に対して、7.7%の減少を示した。
 (2) 車種別に前年同月比を見ると普通乗用車6,013台は0.6%の減少、小型乗用車8,059台は10.4%の減少、普通貨物車849台は12.5%の減少、小型貨物車1,419台は19.5%の減少、乗合車58台は28.9%の増加、特種用途車373台は3.3%の増加、特殊車20台は33.3%の増加となっている。
 なお、乗用車全体では前年同月比6.5%の減少、貨物車全体では17.0%の減少となっている。

2. 軽自動車

- (1) 軽自動車の新車届出台数は7,482台で、前年同月(6,588台)に対して13.6%の増加を示した。
 (2) 車種別に前年同月比を見ると軽四輪乗用車5,494台は19.7%の増加、軽四輪ライトバン1,436台は3.5%の増加、軽四輪トラック552台は9.7%の減少となっている。

〔登録自動車 ナンバーベース〕

区分	乗用車			貨物車			乗合	特種用途	特殊	合計
	普通	小型	小計	普通	小型	小計				
平成18年11月台数 (A)	6,013	8,059	14,072	849	1,419	2,268	58	373	20	16,791
前年同月 (B)	6,052	8,991	15,043	970	1,763	2,733	45	361	15	18,197
前年同月比 A/B %	99.4	89.6	93.5	87.5	80.5	83.0	128.9	103.3	133.3	92.3
1月よりの累計 (C)	67,473	99,767	167,240	13,064	19,773	32,837	833	4,487	143	205,540
前年累計 (D)	73,922	108,230	182,152	11,006	19,138	30,144	758	4,020	141	217,215
対比 C/D %	91.3	92.2	91.8	118.7	103.3	108.9	109.9	111.6	101.4	94.6



< 参考 ナンバーベース (自販連発表) 下記理由により車種の台数には差異が生じております。 >

1. 特種用途車の大型消防車、ミキサー車等は貨物車に、乗用車タイプのパトロールカー等は乗用車として集計。
2. トレーラー、特殊車 (フォークリフト、ショベルローダ、ブルドーザー、農耕車、その他の建設用車両) 等は含まず。

区分	乗用車			貨物車			乗合	合計
	普通	小型	小計	普通	小型	小計		
平成18年11月 (A)	6,036	8,073	14,109	1,089	1,474	2,563	73	16,745
前年同月 (B)	6,042	9,033	15,075	1,191	1,814	3,005	58	18,138
前年同月比 A/B %	99.9	89.4	93.6	91.4	81.3	85.3	125.9	92.3

〔軽自動車〕

区分	乗用	貨物			合計	総計	全国 (参考)		
		バン	トラック	小計			登録車	軽自動車	合計
平成18年11月台数 (A)	5,494	1,436	552	1,988	7,482	24,273	288,371	166,837	455,208
前年同月 (B)	4,590	1,387	611	1,998	6,588	24,785	307,954	157,780	465,734
前年同月比 A/B %	119.7	103.5	90.3	99.5	113.6	97.9	93.6	105.7	97.7
1月よりの累計 (C)	59,305	11,144	6,526	17,670	76,975	282,515	3,479,606	1,870,020	5,349,626
前年累計 (D)	53,974	10,899	7,188	18,087	72,061	289,276	3,673,509	1,789,583	5,463,092
対比 C/D %	109.9	102.2	90.8	97.7	106.8	97.7	94.7	104.5	97.9

平成18年12月の新車登録台数について

平成19年1月
埼玉県自動車販売店協会

1. 登録自動車

- (1) 平成18年12月の新車登録台数は15,560台で、前年同月(16,833台)に対して、7.6%の減少を示した。
- (2) 車種別に前年同月比を見ると普通乗用車5,785台は1.1%の減少、小型乗用車6,933台は12.6%の減少、普通貨物車993台は13.4%の減少、小型貨物車1,353台は3.8%の減少、乗合車67台は28.8%の増加、特種用途車413台は3.3%の増加、特殊車16台は23.1%の増加となっている。
- なお、乗用車全体では前年同月比7.8%の減少、貨物車全体では8.1%の減少となっている。

2. 軽自動車

- (1) 軽自動車の新車届出台数は6,864台で、前年同月(5,554台)に対して23.6%の増加を示した。
- (2) 車種別に前年同月比を見ると軽四輪乗用車5,556台は34.5%の増加、軽四輪ライトバン833台は0.1%の増加、軽四輪トラック475台は19.6%の減少となっている。

〔登録自動車 ナンバーベース〕

区分	乗用車			貨物車			乗合	特種用途	特殊	合計
	普通	小型	小計	普通	小型	小計				
平成18年12月台数 (A)	5,785	6,933	12,718	993	1,353	2,346	67	413	16	15,560
前年同月 (B)	5,851	7,937	13,788	1,147	1,406	2,553	52	427	13	16,833
前年同月比 A/B %	98.9	87.4	92.2	86.6	96.2	91.9	128.8	96.7	123.1	92.4
1月よりの累計 (C)	73,258	106,700	179,958	14,057	21,126	35,183	900	4,900	159	221,100
前年累計 (D)	79,773	116,167	195,940	12,153	20,544	32,697	810	4,447	154	234,048
対比 C/D %	91.8	91.9	91.8	115.7	102.8	107.6	111.1	110.2	103.2	94.5



<参考 ナンバーベース(自販連発表) 下記理由により車種の台数には差異が生じております。>

1. 特種用途車の大型消防車、ミキサー車等は貨物車に、乗用車タイプのパトロールカー等は乗用車として集計。
2. トレーラー、特殊車(フォークリフト、ショベルローダ、ブルドーザー、農耕車、その他の建設用車両)等は含まず。

区分	乗用車			貨物車			乗合	合計
	普通	小型	小計	普通	小型	小計		
平成18年12月(A)	5,784	6,937	12,721	1,259	1,445	2,704	82	15,507
前年同月(B)	5,848	7,964	13,812	1,389	1,503	2,892	62	16,766
前年同月比 A/B %	98.9	87.1	92.1	90.6	96.1	93.5	132.3	92.5

〔軽自動車〕

区分	乗用	貨物			合計	総計	全国(参考)		
		バン	トラック	小計			登録車	軽自動車	合計
平成18年12月台数 (A)	5,556	833	475	1,308	6,864	22,424	256,359	153,599	409,958
前年同月 (B)	4,131	832	591	1,423	5,554	22,387	276,095	134,133	410,228
前年同月比 A/B %	134.5	100.1	80.4	91.9	123.6	100.2	92.9	114.5	99.9
1月よりの累計 (C)	64,861	11,977	7,001	18,978	83,839	304,939	3,735,965	2,023,619	5,759,584
前年累計 (D)	58,105	11,731	7,779	19,510	77,615	311,663	3,949,604	1,923,716	5,873,320
対比 C/D %	111.6	102.1	90.0	97.3	108.0	97.8	94.6	105.2	98.1

平成18年の新車登録台数(ナンバーベース)について

平成19年1月
埼玉県自動車販売店協会

1. 埼玉県

(1)平成18年における登録自動車の年間新車登録台数は221,100台となり、前年(234,048台)に対し5.5%の減少を示した。

車種別に前年比を見ると、普通乗用車73,258台は8.2%の減少、小型乗用車106,700台は8.1%の減少、普通貨物車14,057台は15.7%の増加、小型貨物車21,126台は2.8%の増加、乗合車900台は11.1%の増加、特種用途車4,900台は10.2%の増加、特殊車159台は3.2%の増加を示した。

なお、前年比は乗用車全体では8.2%の減少、貨物車全体では7.6%の増加となった。

(2)軽自動車の年間新車届出台数は83,839台となり、前年(77,615台)に対し8.0%の増加を示した。

車種別に前年比を見ると、軽四輪乗用車64,861台は11.6%増加、軽四輪貨物車18,978台は2.7%の減少を示した。

2. 全国

(1)平成18年の全国新車登録台数は3,735,965台となり、前年(3,949,604台)に対し5.4%の減少を示した。

車種別に前年比を見ると、普通乗用車1,222,444台は3.7%の減少、小型乗用車1,903,805台は8.6%の減少、普通貨物車174,154台は4.3%の増加、小型貨物車338,219台は1.2%の増加、乗合車13,984台は0.2%の減少、特種用途車75,036台は2.9%の増加、特殊車8,323台は8.1%の増加を示した。

なお、乗用車全体では、前年比6.8%の減少、貨物車全体では、2.2%の増加となった。

(2)軽自動車の年間新車届出台数は、2,023,619台で前年(1,923,716台)に比べ5.2%の増加を示し、

車種別に前年比を見ると、軽四輪乗用車1,507,598台は8.7%の増加、軽四輪貨物516,021台は3.8%の減少を示した。

〔登録自動車〕

区分	車種	乗用車			貨物車			乗合	特種用途	特殊	合計
		普通	小型	小計	普通	小型	小計				
埼玉	平成18年(A)	73,258	106,700	179,958	14,057	21,126	35,183	900	4,900	159	221,100
	平成17年(B)	79,773	116,167	195,940	12,153	20,544	32,697	810	4,447	154	234,048
	前年比(A/B%)	91.8	91.9	91.8	115.7	102.8	107.6	111.1	110.2	103.2	94.5
全国	平成18年(C)	1,222,444	1,903,805	3,126,249	174,154	338,219	512,373	13,984	75,036	8,323	3,735,965
	平成17年(D)	1,269,606	2,083,987	3,353,593	166,992	334,368	501,360	14,007	72,943	7,701	3,949,604
	前年比(C/D%)	96.3	91.4	93.2	104.3	101.2	102.2	99.8	102.9	108.1	94.6

〔軽自動車〕

区分	車種	軽乗用	軽貨物	合計	総計
埼玉	平成18年(a)	64,861	18,978	83,839	304,939
	平成17年(b)	58,105	19,510	77,615	311,663
	前年比(a/b%)	111.6	97.3	108.0	97.8
全国	平成18年(c)	1,507,598	516,021	2,023,619	5,759,584
	平成17年(d)	1,387,068	536,648	1,923,716	5,873,320
	前年比(c/d%)	108.7	96.2	105.2	98.1

【参考 登録車ナンバーベース(自販連発表)】

1. 特種用途車の大型消防車、ミキサー車等は貨物車に、乗用車タイプのパトロールカー等は乗用車として集計。
2. トレーラー、特殊車(フォークリフト、ショベルローダ、ブルドーザー、農耕車、その他の建設用車両)等は含まず。

区分	車種	乗用車			貨物車			乗合	合計
		普通	小型	小計	普通	小型	小計		
埼玉	平成18年(A)	73,352	106,897	180,249	17,024	22,097	39,121	1,126	220,496
	平成17年(B)	79,929	116,466	196,395	14,507	21,472	35,979	997	233,371
	前年比(A/B%)	91.8	91.8	91.8	117.4	102.9	108.7	112.9	94.5
全国	平成18年(C)	1,225,867	1,908,268	3,134,135	209,282	354,870	564,152	17,600	3,715,887
	平成17年(D)	1,271,304	2,090,107	3,361,411	197,548	351,637	549,185	17,754	3,928,350
	前年比(C/D%)	96.4	91.3	93.2	105.9	100.9	102.7	99.1	94.6