

# 平成17年1月の新車登録台数について

平成17年2月  
埼玉県自動車販売店協会

## 1. 登録自動車

- (1) 平成17年1月の新車登録台数は16,445台で、前年同月(18,252台)に対して9.9%の減少を示した。
- (2) 車種別に前年同月比を見ると普通乗用車5,886台は4.1%の減少、小型乗用車8,286台は5.2%の増加、普通貨物車686台は57.4%の減少、小型貨物車1,220台は42.6%の減少、乗合車39台は25.0%の減少、特種用途車310台は28.6%の減少、特殊車18台は28.6%の増加となっている。
- なお、乗用車全体では前年同月比1.1%の増加、貨物車全体では49.0%の減少となっている。

## 2. 軽自動車

- (1) 軽自動車の新車届出台数は5,334台で、前年同月(5,443台)に対して2.0%の減少を示した。
- (2) 車種別に前年同月比を見ると軽四輪乗用車4,063台は2.3%の減少、軽四輪ライトバン708台は2.1%の減少、軽四輪トラック563台は前年同数となっている。

### 〔登録自動車 ナンバーベース〕

区分	乗用車			貨物車			乗合	特種用途	特殊	合計
	普通	小型	小計	普通	小型	小計				
平成17年1月台数 (A)	5,886	8,286	14,172	686	1,220	1,906	39	310	18	16,445
前年同月 (B)	6,137	7,877	14,014	1,612	2,126	3,738	52	434	14	18,252
前年同月比 A/B %	95.9	105.2	101.1	42.6	57.4	51.0	75.0	71.4	128.6	90.1
1月よりの累計 (C)	5,886	8,286	14,172	686	1,220	1,906	39	310	18	16,445
前年累計 (D)	6,137	7,877	14,014	1,612	2,126	3,738	52	434	14	18,252
対比 C/D %	95.9	105.2	101.1	42.6	57.4	51.0	75.0	71.4	128.6	90.1

### <参考 ナンバーベース(自販連発表) 下記理由により車種の台数には差異が生じております。>

1. 特種用途車の大型消防車、ミキサー車等は貨物車に、乗用車タイプのパトロールカー等は乗用車として集計。
2. トレーラー、特殊車(フォークリフト、ショベルローダ、ブルドーザー、農耕車、その他の建設用車両)等は含まず。

区分	乗用車			貨物車			乗合	合計
	普通	小型	小計	普通	小型	小計		
平成17年1月(A)	5,907	8,319	14,226	827	1,287	2,114	54	16,394
前年同月(B)	6,162	7,925	14,087	1,635	2,395	4,030	101	18,218
前年同月比 A/B %	95.9	105.0	101.0	50.6	53.7	52.5	53.5	90.0

### 〔軽自動車〕

区分	乗用	貨物			合計	総計	全国(参考)		
		バン	トラック	小計			登録車	軽自動車	合計
平成17年1月台数 (A)	4,063	708	563	1,271	5,334	21,779	262,217	130,985	393,202
前年同月 (B)	4,157	723	563	1,286	5,443	23,695	273,251	131,999	405,250
前年同月比 A/B %	97.7	97.9	100.0	98.8	98.0	91.9	96.0	99.2	97.0
1月よりの累計 (C)	4,063	708	563	1,271	5,334	21,779	262,217	130,985	393,202
前年累計 (D)	4,157	723	563	1,286	5,443	23,695	273,251	131,999	405,250
対比 C/D %	97.7	97.9	100.0	98.8	98.0	91.9	96.0	99.2	97.0

# 平成17年2月の新車登録台数について

平成17年3月  
埼玉県自動車販売店協会

## 1. 登録自動車

- (1) 平成17年2月の新車登録台数は20,792台で、前年同月(21,865台)に対して、4.9%の減少を示した。
- (2) 車種別に前年同月比を見ると普通乗用車7,296台は6.0%の減少、小型乗用車10,567台は6.1%の増加、普通貨物車964台は40.7%の減少、小型貨物車1,636台は19.0%の減少、乗合車51台は19.0%の減少、特種用途車261台は36.2%の減少、特殊車17台は5.6%の減少となっている。
- なお、乗用車全体では前年同月比0.8%の増加、貨物車全体では28.7%の減少となっている。

## 2. 軽自動車

- (1) 軽自動車の新車届出台数は6,595台で、前年同月(6,678台)に対して1.2%の減少を示した。
- (2) 車種別に前年同月比を見ると軽四輪乗用車4,948台は3.6%の減少、軽四輪ライトバン980台は11.7%の増加、軽四輪トラック667台は0.4%の減少となっている。

### 〔登録自動車 ナンバーベース〕

区分	乗用車			貨物車			乗合	特種用途	特殊	合計
	普通	小型	小計	普通	小型	小計				
平成17年2月台数 (A)	7,296	10,567	17,863	964	1,636	2,600	51	261	17	20,792
前年同月 (B)	7,765	9,964	17,729	1,627	2,019	3,646	63	409	18	21,865
前年同月比 A/B %	94.0	106.1	100.8	59.3	81.0	71.3	81.0	63.8	94.4	95.1
1月よりの累計 (C)	13,182	18,853	32,035	1,650	2,856	4,506	90	571	35	37,237
前年累計 (D)	13,902	17,841	31,743	3,239	4,145	7,384	115	843	32	40,117
対比 C/D %	94.8	105.7	100.9	50.9	68.9	61.0	78.3	67.7	109.4	92.8



### <参考 ナンバーベース(自販連発表) 下記理由により車種の台数には差異が生じております。>

1. 特種用途車の大型消防車、ミキサー車等は貨物車に、乗用車タイプのパトロールカー等は乗用車として集計。
2. トレーラー、特殊車(フォークリフト、ショベルローダ、ブルドーザー、農耕車、その他の建設用車両)等は含まず。

区分	乗用車			貨物車			乗合	合計
	普通	小型	小計	普通	小型	小計		
平成17年2月(A)	7,313	10,575	17,888	1,042	1,749	2,791	60	20,739
前年同月(B)	7,642	10,114	17,756	1,822	2,176	3,998	76	21,830
前年同月比 A/B %	95.7	104.6	100.7	57.2	80.4	69.8	78.9	95.0

### 〔軽自動車〕

区分	乗用	貨物			合計	総計	全国(参考)		
		バン	トラック	小計			登録車	軽自動車	合計
平成17年2月台数 (A)	4,948	980	667	1,647	6,595	27,387	358,705	171,962	530,667
前年同月 (B)	5,131	877	670	1,547	6,678	28,543	363,045	173,460	536,505
前年同月比 A/B %	96.4	111.7	99.6	106.5	98.8	95.9	98.8	99.1	98.9
1月よりの累計 (C)	9,011	1,688	1,230	2,918	11,929	49,166	620,922	302,947	923,869
前年累計 (D)	9,288	1,600	1,233	2,833	12,121	52,238	636,296	305,459	941,755
対比 C/D %	97.0	105.5	99.8	103.0	98.4	94.1	97.6	99.2	98.1

# 平成17年3月の新車登録台数について

平成17年4月  
埼玉県自動車販売店協会

## 1. 登録自動車

- (1) 平成17年3月の新車登録台数は32,055台で、前年同月(33,280台)に対して、3.7%の減少を示した。
- (2) 車種別に前年同月比を見ると普通乗用車11,158台は0.6%の減少、小型乗用車15,595台は1.4%の減少、普通貨物車2,009台は18.2%の減少、小型貨物車2,581台は15.1%の減少、乗合車137台は14.4%の減少、特種用途車560台は0.4%の減少、特殊車15台は7.1%の増加となっている。
- なお、乗用車全体では前年同月比1.1%の減少、貨物車全体では16.5%の減少となっている。

## 2. 軽自動車

- (1) 軽自動車の新車届出台数は9,947台で、前年同月(9,934台)に対して若干の増加を示した。
- (2) 車種別に前年同月比を見ると軽四輪乗用車7,489台は4.0%の減少、軽四輪ライトバン1,369台は14.5%の増加、軽四輪トラック1,089台は16.2%の増加となっている。

### 〔登録自動車 ナンバーベース〕

区分	乗用車			貨物車			乗合	特種用途	特殊	合計
	普通	小型	小計	普通	小型	小計				
平成17年3月台数 (A)	11,158	15,595	26,753	2,009	2,581	4,590	137	560	15	32,055
前年同月 (B)	11,227	15,819	27,046	2,457	3,041	5,498	160	562	14	33,280
前年同月比 A/B %	99.4	98.6	98.9	81.8	84.9	83.5	85.6	99.6	107.1	96.3
1月よりの累計 (C)	24,340	34,448	58,788	3,659	5,437	9,096	227	1,131	50	69,292
前年累計 (D)	25,129	33,660	58,789	5,696	7,186	12,882	275	1,405	46	73,397
対比 C/D %	96.9	102.3	100.0	64.2	75.7	70.6	82.5	80.5	108.7	94.4



### <参考 ナンバーベース(自販連発表) 下記理由により車種の台数には差異が生じております。>

1. 特種用途車の大型消防車、ミキサー車等は貨物車に、乗用車タイプのパトロールカー等は乗用車として集計。
2. トレーラー、特殊車(フォークリフト、ショベルローダ、ブルドーザー、農耕車、その他の建設用車両)等は含まず。

区分	乗用車			貨物車			乗合	合計
	普通	小型	小計	普通	小型	小計		
平成17年3月(A)	11,164	15,606	26,770	2,308	2,727	5,035	182	31,987
前年同月(B)	11,016	16,047	27,063	2,676	3,277	5,953	211	33,227
前年同月比 A/B %	101.3	97.3	98.9	86.2	83.2	84.6	86.3	96.3

### 〔軽自動車〕

区分	乗用	貨物			合計	総計	全国(参考)		
		バン	トラック	小計			登録車	軽自動車	合計
平成17年3月台数 (A)	7,489	1,369	1,089	2,458	9,947	42,002	570,155	266,022	836,177
前年同月 (B)	7,801	1,196	937	2,133	9,934	43,214	576,649	273,671	850,320
前年同月比 A/B %	96.0	114.5	116.2	115.2	100.1	97.2	98.9	97.2	98.3
1月よりの累計 (C)	16,500	3,057	2,319	5,376	21,876	91,168	1,191,077	568,969	1,760,046
前年累計 (D)	17,089	2,796	2,170	4,966	22,055	95,452	1,212,945	579,130	1,792,075
対比 C/D %	96.6	109.3	106.9	108.3	99.2	95.5	98.2	98.2	98.2

# 平成17年4月の新車登録台数について

平成17年5月  
埼玉県自動車販売店協会

## 1. 登録自動車

- (1) 平成17年4月の新車登録台数は15,763台で、前年同月(13,841台)に対して、13.9%の増加を示した。
- (2) 車種別に前年同月比を見ると普通乗用車5,681台は10.2%の増加、小型乗用車7,709台は24.2%の減少、普通貨物車529台は21.6%の減少、小型貨物車1,467台は0.4%の増加、乗合車64台は64.1%の増加、特種用途車308台は3.4%の増加、特殊車5台は44.4%の減少となっている。
- なお、乗用車全体では前年同月比7.9%の増加、貨物車全体では6.6%の減少となっている。

## 2. 軽自動車

- (1) 軽自動車の新車届出台数は5,914台で、前年同月(5,361台)に対して10.3%の増加を示した。
- (2) 車種別に前年同月比を見ると軽四輪乗用車4,347台は9.9%の増加、軽四輪ライトバン935台は21.7%の増加、軽四輪トラック632台は1.1%の減少となっている。

### 〔登録自動車 ナンバーベース〕

区分	乗用車			貨物車			乗合	特種用途	特殊	合計
	普通	小型	小計	普通	小型	小計				
平成17年4月台数 (A)	5,681	7,709	13,390	529	1,467	1,996	64	308	5	15,763
前年同月 (B)	5,153	6,206	11,359	675	1,461	2,136	39	298	9	13,841
前年同月比 A/B %	110.2	124.2	117.9	78.4	100.4	93.4	164.1	103.4	55.6	113.9
1月よりの累計 (C)	30,021	42,157	72,178	4,188	6,904	11,092	291	1,439	55	85,055
前年累計 (D)	30,282	39,866	70,148	6,371	8,647	15,018	314	1,703	55	87,238
対比 C/D %	99.1	105.7	102.9	65.7	79.8	73.9	92.7	84.5	100.0	97.5



### <参考 ナンバーベース(自販連発表) 下記理由により車種の台数には差異が生じております。>

1. 特種用途車の大型消防車、ミキサー車等は貨物車に、乗用車タイプのパトロールカー等は乗用車として集計。
2. トレーラー、特殊車(フォークリフト、ショベルローダ、ブルドーザー、農耕車、その他の建設用車両)等は含まず。

区分	乗用車			貨物車			乗合	合計
	普通	小型	小計	普通	小型	小計		
平成17年4月(A)	5,678	7,744	13,422	690	1,524	2,214	79	15,715
前年同月(B)	5,084	6,289	11,373	774	1,572	2,346	76	13,795
前年同月比 A/B %	111.7	123.1	118.0	89.1	96.9	94.4	103.9	113.9

### 〔軽自動車〕

区分	乗用	貨物			合計	総計	全国(参考)		
		バン	トラック	小計			登録車	軽自動車	合計
平成17年4月台数 (A)	4,347	935	632	1,567	5,914	21,677	264,529	142,050	406,579
前年同月 (B)	3,954	768	639	1,407	5,361	19,202	238,744	139,878	378,622
前年同月比 A/B %	109.9	121.7	98.9	111.4	110.3	112.9	110.8	101.6	107.4
1月よりの累計 (C)	20,847	3,992	2,951	6,943	27,790	112,845	1,455,606	711,019	2,166,625
前年累計 (D)	21,043	3,564	2,809	6,373	27,416	114,654	1,451,689	719,008	2,170,697
対比 C/D %	99.1	112.0	105.1	108.9	101.4	98.4	100.3	98.9	99.8

# 平成17年5月の新車登録台数について

平成17年6月  
埼玉県自動車販売店協会

## 1. 登録自動車


- (1) 平成17年5月の新車登録台数は17,002台で、前年同月(16,164台)に対して、5.2%の増加を示した。
- (2) 車種別に前年同月比を見ると普通乗用車5,898台は2.2%の増加、小型乗用車8,528台は9.2%の増加、普通貨物車724台は1.8%の減少、小型貨物車1,510台は1.5%の減少、乗合車63台は約2.5倍、特種用途車269台は3.9%の減少、特殊車10台は9.1%の減少となっている。
- なお、乗用車全体では前年同月比6.2%の増加、貨物車全体では1.6%の減少となっている。

## 2. 軽自動車

- (1) 軽自動車の新車届出台数は6,512台で、前年同月(5,347台)に対して21.8%の増加を示した。
- (2) 車種別に前年同月比を見ると軽四輪乗用車5,012台は29.1%の増加、軽四輪ライトバン875台は0.9%の減少、軽四輪トラック625台は7.6%の増加となっている。

### 〔登録自動車 ナンバーベース〕

区分	乗用車			貨物車			乗合	特種用途	特殊	合計
	普通	小型	小計	普通	小型	小計				
平成17年5月台数 (A)	5,898	8,528	14,426	724	1,510	2,234	63	269	10	17,002
前年同月 (B)	5,772	7,806	13,578	737	1,533	2,270	25	280	11	16,164
前年同月比 A/B %	102.2	109.2	106.2	98.2	98.5	98.4	252.0	96.1	90.9	105.2
1月よりの累計 (C)	35,919	50,685	86,604	4,912	8,414	13,326	354	1,708	65	102,057
前年累計 (D)	36,054	47,672	83,726	7,108	10,180	17,288	339	1,983	66	103,402
対比 C/D %	99.6	106.3	103.4	69.1	82.7	77.1	104.4	86.1	98.5	98.7



### < 参考 ナンバーベース (自販連発表) 下記理由により車種の台数には差異が生じております。 >

1. 特種用途車の大型消防車、ミキサー車等は貨物車に、乗用車タイプのパトロールカー等は乗用車として集計。
2. トレーラー、特殊車 (フォークリフト、ショベルローダ、ブルドーザー、農耕車、その他の建設用車両) 等は含まず。

区分	乗用車			貨物車			乗合	合計
	普通	小型	小計	普通	小型	小計		
平成17年5月 (A)	5,912	8,534	14,446	862	1,566	2,428	72	16,946
前年同月 (B)	5,741	7,865	13,606	841	1,635	2,476	39	16,121
前年同月比 A/B %	103.0	108.5	106.2	102.5	95.8	98.1	184.6	105.1

### 〔軽自動車〕

区分	車種	乗用	貨物			合計	総計	全国 (参考)		
			バン	トラック	小計			登録車	軽自動車	合計
平成17年5月台数 (A)		5,012	875	625	1,500	6,512	23,514	280,200	146,387	426,587
前年同月 (B)		3,883	883	581	1,464	5,347	21,511	261,591	135,178	396,769
前年同月比 A/B %		129.1	99.1	107.6	102.5	121.8	109.3	107.1	108.3	107.5
1月よりの累計 (C)		25,859	4,867	3,576	8,443	34,302	136,359	1,735,806	857,406	2,593,212
前年累計 (D)		24,926	4,447	3,390	7,837	32,763	136,165	1,713,280	854,186	2,567,466
対比 C/D %		103.7	109.4	105.5	107.7	104.7	100.1	101.3	100.4	101.0

# 平成17年6月の新車登録台数について

平成17年7月  
埼玉県自動車販売店協会

## 1. 登録自動車


- (1) 平成17年6月の新車登録台数は20,455台で、前年同月(18,957台)に対して、7.9%の増加を示した。
- (2) 車種別に前年同月比を見ると普通乗用車7,164台は0.8%の減少、小型乗用車10,042台は15.0%の増加、普通貨物車901台は5.0%の増加、小型貨物車1,985台は11.7%の増加、乗合車47台は6.8%の増加、特種用途車306台は3.2%の減少、特殊車10台は66.7%の増加となっている。
- なお、乗用車全体では前年同月比7.8%の増加、貨物車全体では9.5%の増加となっている。

## 2. 軽自動車

- (1) 軽自動車の新車届出台数は6,961台で、前年同月(6,559台)に対して6.1%の増加を示した。
- (2) 車種別に前年同月比を見ると軽四輪乗用車5,079台は12.2%の増加、軽四輪ライトバン1,203台は9.3%の減少、軽四輪トラック679台は3.8%の減少となっている。

### 〔登録自動車 ナンバーベース〕

区分	乗用車			貨物車			乗合	特種用途	特殊	合計
	普通	小型	小計	普通	小型	小計				
平成17年6月台数 (A)	7,164	10,042	17,206	901	1,985	2,886	47	306	10	20,455
前年同月 (B)	7,223	8,733	15,956	858	1,777	2,635	44	316	6	18,957
前年同月比 A/B %	99.2	115.0	107.8	105.0	111.7	109.5	106.8	96.8	166.7	107.9
1月よりの累計 (C)	43,083	60,727	103,810	5,813	10,399	16,212	401	2,014	75	122,512
前年累計 (D)	43,277	56,405	99,682	7,966	11,957	19,923	383	2,299	72	122,359
対比 C/D %	99.6	107.7	104.1	73.0	87.0	81.4	104.7	87.6	104.2	100.1



### < 参考 ナンバーベース (自販連発表) 下記理由により車種の台数には差異が生じております。 >

1. 特種用途車の大型消防車、ミキサー車等は貨物車に、乗用車タイプのパトロールカー等は乗用車として集計。
2. トレーラー、特殊車(フォークリフト、ショベルローダ、ブルドーザー、農耕車、その他の建設用車両)等は含まず。

区分	乗用車			貨物車			乗合	合計
	普通	小型	小計	普通	小型	小計		
平成17年6月 (A)	7,178	10,065	17,243	1,061	2,038	3,099	60	20,402
前年同月 (B)	7,224	8,737	15,961	974	1,908	2,882	67	18,910
前年同月比 A/B %	99.4	115.2	108.0	108.9	106.8	107.5	89.6	107.9

### 〔軽自動車〕

区分	車種	乗用	貨物			合計	総計	全国 (参考)		
			バン	トラック	小計			登録車	軽自動車	合計
平成17年6月台数 (A)		5,079	1,203	679	1,882	6,961	27,416	352,803	166,378	519,181
前年同月 (B)		4,526	1,327	706	2,033	6,559	25,516	325,054	158,349	483,403
前年同月比 A/B %		112.2	90.7	96.2	92.6	106.1	107.4	108.5	105.1	107.4
1月よりの累計 (C)		30,938	6,070	4,255	10,325	41,263	163,775	2,088,609	1,023,784	3,112,393
前年累計 (D)		29,452	5,774	4,096	9,870	39,322	161,681	2,038,334	1,012,535	3,050,869
対比 C/D %		105.0	105.1	103.9	104.6	104.9	101.3	102.5	101.1	102.0

# 平成17年7月の新車登録台数について

平成17年8月  
埼玉県自動車販売店協会

## 1. 登録自動車

- (1) 平成17年7月の新車登録台数は21,044台で、前年同月(21,506台)に対して、2.1%の減少を示した。
- (2) 車種別に前年同月比を見ると普通乗用車7,246台は10.8%の減少、小型乗用車10,818台は4.9%の増加、普通貨物車887台は1.0%の増加、小型貨物車1,680台は7.7%の減少、乗合車60台は18.9%の減少、特種用途車345台は17.3%の増加、特殊車8台は14.3%の増加となっている。
- なお、乗用車全体では前年同月比2.0%の減少、貨物車全体では4.9%の減少となっている。

## 2. 軽自動車

- (1) 軽自動車の新車届出台数は6,767台で、前年同月(6,283台)に対して7.7%の増加を示した。
- (2) 車種別に前年同月比を見ると軽四輪乗用車5,090台は9.3%の増加、軽四輪ライトバン1,023台は9.3%の増加、軽四輪トラック654台は5.5%の減少となっている。

### 〔登録自動車 ナンバーベース〕

区分	乗用車			貨物車			乗合	特種用途	特殊	合計
	普通	小型	小計	普通	小型	小計				
平成17年7月台数 (A)	7,246	10,818	18,064	887	1,680	2,567	60	345	8	21,044
前年同月 (B)	8,119	10,314	18,433	878	1,820	2,698	74	294	7	21,506
前年同月比 A/B %	89.2	104.9	98.0	101.0	92.3	95.1	81.1	117.3	114.3	97.9
1月よりの累計 (C)	50,329	71,545	121,874	6,700	12,079	18,779	461	2,359	83	143,556
前年累計 (D)	51,396	66,719	118,115	8,844	13,777	22,621	457	2,593	79	143,865
対比 C/D %	97.9	107.2	103.2	75.8	87.7	83.0	100.9	91.0	105.1	99.8



### <参考 ナンバーベース(自販連発表) 下記理由により車種の台数には差異が生じております。>

1. 特種用途車の大型消防車、ミキサー車等は貨物車に、乗用車タイプのパトロールカー等は乗用車として集計。
2. トレーラー、特殊車(フォークリフト、ショベルローダ、ブルドーザー、農耕車、その他の建設用車両)等は含まず。

区分	乗用車			貨物車			乗合	合計
	普通	小型	小計	普通	小型	小計		
平成17年7月(A)	7,271	10,827	18,098	1,067	1,749	2,816	75	20,989
前年同月(B)	8,111	10,335	18,446	965	1,940	2,905	104	21,455
前年同月比 A/B %	89.6	104.8	98.1	110.6	90.2	96.9	72.1	97.8

### 〔軽自動車〕

区分	乗用	貨物			合計	総計	全国(参考)		
		バン	トラック	小計			登録車	軽自動車	合計
平成17年7月台数 (A)	5,090	1,023	654	1,677	6,767	27,811	351,611	167,243	518,854
前年同月 (B)	4,655	936	692	1,628	6,283	27,789	363,874	161,090	524,964
前年同月比 A/B %	109.3	109.3	94.5	103.0	107.7	100.1	96.6	103.8	98.8
1月よりの累計 (C)	36,028	7,093	4,909	12,002	48,030	191,586	2,440,220	1,191,027	3,631,247
前年累計 (D)	34,107	6,710	4,788	11,498	45,605	189,470	2,402,208	1,173,625	3,575,833
対比 C/D %	105.6	105.7	102.5	104.4	105.3	101.1	101.6	101.5	101.5

# 平成17年8月の新車登録台数について

平成17年9月  
埼玉県自動車販売店協会

## 1. 登録自動車

- (1) 平成17年8月の新車登録台数は14,815台で、前年同月(15,002台)に対して、1.2%の減少を示した。  
 (2) 車種別に前年同月比を見ると普通乗用車4,447台は17.5%の減少、小型乗用車7,370台は5.5%の増加、普通貨物車1,002台は8.9%の増加、小型貨物車1,495台は15.7%の増加、乗合車101台は前年同、特種用途車392台は28.1%の増加、特殊車8台は14.3%の減少となっている。

なお、乗用車全体では前年同月比4.5%の減少、貨物車全体では12.9%の増加となっている。

## 2. 軽自動車

- (1) 軽自動車の新車届出台数は4,879台で、前年同月(4,384台)に対して11.3%の増加を示した。  
 (2) 車種別に前年同月比を見ると軽四輪乗用車3,698台は13.9%の増加、軽四輪ライトバン659台は9.1%の増加、軽四輪トラック522台は2.1%の減少となっている。

### 〔登録自動車 ナンバーベース〕

区分	乗用車			貨物車			乗合	特種用途	特殊	合計
	普通	小型	小計	普通	小型	小計				
平成17年8月台数 (A)	4,447	7,370	11,817	1,002	1,495	2,497	101	392	8	14,815
前年同月 (B)	5,389	6,987	12,376	920	1,292	2,212	101	306	7	15,002
前年同月比 A/B %	82.5	105.5	95.5	108.9	115.7	112.9	100.0	128.1	114.3	98.8
1月よりの累計 (C)	54,776	78,915	133,691	7,702	13,574	21,276	562	2,751	91	158,371
前年累計 (D)	56,785	73,706	130,491	9,764	15,069	24,833	558	2,899	86	158,867
対比 C/D %	96.5	107.1	102.5	78.9	90.1	85.7	100.7	94.9	105.8	99.7



### < 参考 ナンバーベース (自販連発表) 下記理由により車種の台数には差異が生じております。 >

1. 特種用途車の大型消防車、ミキサー車等は貨物車に、乗用車タイプのパトロールカー等は乗用車として集計。
2. トレーラー、特殊車(フォークリフト、ショベルローダ、ブルドーザー、農耕車、その他の建設用車両)等は含まず。

区分	乗用車			貨物車			乗合	合計
	普通	小型	小計	普通	小型	小計		
平成17年8月 (A)	4,461	7,397	11,858	1,209	1,564	2,773	116	14,747
前年同月 (B)	5,388	7,000	12,388	1,031	1,411	2,442	121	14,951
前年同月比 A/B %	82.8	105.7	95.7	117.3	110.8	113.6	95.9	98.6

### 〔軽自動車〕

区分	乗用	貨物			合計	総計	全国(参考)		
		バン	トラック	小計			登録車	軽自動車	合計
平成17年8月台数 (A)	3,698	659	522	1,181	4,879	19,694	248,612	119,348	367,960
前年同月 (B)	3,247	604	533	1,137	4,384	19,386	252,304	111,962	364,266
前年同月比 A/B %	113.9	109.1	97.9	103.9	111.3	101.6	98.5	106.6	101.0
1月よりの累計 (C)	39,726	7,752	5,431	13,183	52,909	211,280	2,688,832	1,310,375	3,999,207
前年累計 (D)	37,354	7,314	5,321	12,635	49,989	208,856	2,654,512	1,285,587	3,940,099
対比 C/D %	106.4	106.0	102.1	104.3	105.8	101.2	101.3	101.9	101.5



# 平成17年9月の新車登録台数について

平成17年10月  
埼玉県自動車販売店協会

## 1. 登録自動車

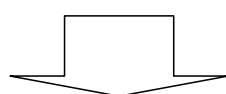
- (1) 平成17年9月の新車登録台数は23,540台で、前年同月(23,389台)に対して、0.6%の増加を示した。
- (2) 車種別に前年同月比を見ると普通乗用車7,446台は8.1%の減少、小型乗用車11,732台は9.3%の増加、普通貨物車1,565台は7.5%の減少、小型貨物車2,156台は9.3%の減少、乗合車90台は1.5倍、特種用途車534台は30.6%の増加、特殊車17台は6.3%の増加となっている。
- なお、乗用車全体では前年同月比1.8%の増加、貨物車全体では8.6%の減少となっている。

## 2. 軽自動車

- (1) 軽自動車の新車届出台数は6,747台で、前年同月(6,471台)に対して4.3%の増加を示した。
- (2) 車種別に前年同月比を見ると軽四輪乗用車5,238台は6.1%の増加、軽四輪ライトバン921台は9.1%の増加、軽四輪トラック588台は14.7%の減少となっている。

〔登録自動車 ナンバーベース〕

区分	乗用車			貨物車			乗合	特種用途	特殊	合計
	普通	小型	小計	普通	小型	小計				
平成17年9月台数 (A)	7,446	11,732	19,178	1,565	2,156	3,721	90	534	17	23,540
前年同月 (B)	8,106	10,729	18,835	1,692	2,377	4,069	60	409	16	23,389
前年同月比 A/B %	91.9	109.3	101.8	92.5	90.7	91.4	150.0	130.6	106.3	100.6
1月よりの累計 (C)	62,222	90,647	152,869	9,267	15,730	24,997	652	3,285	108	181,911
前年累計 (D)	64,891	84,435	149,326	11,456	17,446	28,902	618	3,308	102	182,256
対比 C/D %	95.9	107.4	102.4	80.9	90.2	86.5	105.5	99.3	105.9	99.8



< 参考 ナンバーベース (自販連発表) 下記理由により車種の台数には差異が生じております。 >

1. 特種用途車の大型消防車、ミキサー車等は貨物車に、乗用車タイプのパトロールカー等は乗用車として集計。
2. トレーラー、特殊車 (フォークリフト、ショベルローダ、ブルドーザー、農耕車、その他の建設用車両) 等は含まず。

区分	乗用車			貨物車			乗合	合計
	普通	小型	小計	普通	小型	小計		
平成17年9月 (A)	7,476	11,792	19,268	1,871	2,244	4,115	106	23,489
前年同月 (B)	8,127	10,733	18,860	1,854	2,550	4,404	71	23,335
前年同月比 A/B %	92.0	109.9	102.2	100.9	88.0	93.4	149.3	100.7

〔軽自動車〕

区分	乗用	貨物			合計	総計	全国 (参考)		
		バン	トラック	小計			登録車	軽自動車	合計
平成17年9月台数 (A)	5,238	921	588	1,509	6,747	30,287	393,652	175,395	569,047
前年同月 (B)	4,938	844	689	1,533	6,471	29,860	393,923	171,350	565,273
前年同月比 A/B %	106.1	109.1	85.3	98.4	104.3	101.4	99.9	102.4	100.7
1月よりの累計 (C)	44,964	8,673	6,019	14,692	59,656	241,567	3,082,484	1,485,770	4,568,254
前年累計 (D)	42,292	8,158	6,010	14,168	56,460	238,716	3,048,435	1,456,937	4,505,372
対比 C/D %	106.3	106.3	100.1	103.7	105.7	101.2	101.1	102.0	101.4

# 平成17年10月の新車登録台数について

平成17年11月  
埼玉県自動車販売店協会

## 1. 登録自動車

- (1) 平成17年10月の新車登録台数は17,107台で、前年同月(17,034台)に対して、0.4%の増加を示した。
- (2) 車種別に前年同月比を見ると普通乗用車5,648台は6.9%の減少、小型乗用車8,592台は1.3%の増加、普通貨物車769台は31.2%の増加、小型貨物車1,645台は3.8%の増加、乗合車61台は約2.7倍、特種用途車374台は36.5%の増加、特殊車18台は10.0%の減少となっている。
- なお、乗用車全体では前年同月比2.1%の減少、貨物車全体では11.2%の増加となっている。

## 2. 軽自動車

- (1) 軽自動車の新車届出台数は5,817台で、前年同月(5,406台)に対して7.6%の増加を示した。
- (2) 車種別に前年同月比を見ると軽四輪乗用車4,420台は7.9%の増加、軽四輪ライトバン839台は13.2%の増加、軽四輪トラック558台は1.6%の減少となっている。

### 〔登録自動車 ナンバーベース〕

区分	乗用車			貨物車			乗合	特種用途	特殊	合計
	普通	小型	小計	普通	小型	小計				
平成17年10月台数 (A)	5,648	8,592	14,240	769	1,645	2,414	61	374	18	17,107
前年同月 (B)	6,066	8,480	14,546	586	1,585	2,171	23	274	20	17,034
前年同月比 A/B %	93.1	101.3	97.9	131.2	103.8	111.2	265.2	136.5	90.0	100.4
1月よりの累計 (C)	67,870	99,239	167,109	10,036	17,375	27,411	713	3,659	126	199,018
前年累計 (D)	70,957	92,915	163,872	12,042	19,031	31,073	641	3,582	122	199,290
対比 C/D %	95.6	106.8	102.0	83.3	91.3	88.2	111.2	102.1	103.3	99.9



### < 参考 ナンバーベース (自販連発表) 下記理由により車種の台数には差異が生じております。 >

1. 特種用途車の大型消防車、ミキサー車等は貨物車に、乗用車タイプのパトロールカー等は乗用車として集計。
2. トレーラー、特殊車 (フォークリフト、ショベルローダ、ブルドーザー、農耕車、その他の建設用車両) 等は含まず。

区分	乗用車			貨物車			乗合	合計
	普通	小型	小計	普通	小型	小計		
平成17年10月 (A)	5,679	8,610	14,289	990	1,707	2,697	73	17,059
前年同月 (B)	6,230	8,336	14,566	662	1,713	2,375	33	16,974
前年同月比 A/B %	91.2	103.3	98.1	149.5	99.6	113.6	221.2	100.5

### 〔軽自動車〕

区分	乗用	貨物			合計	総計	全国 (参考)		
		バン	トラック	小計			登録車	軽自動車	合計
平成17年10月台数 (A)	4,420	839	558	1,397	5,817	22,924	283,071	146,033	429,104
前年同月 (B)	4,098	741	567	1,308	5,406	22,440	293,042	134,665	427,707
前年同月比 A/B %	107.9	113.2	98.4	106.8	107.6	102.2	96.6	108.4	100.3
1月よりの累計 (C)	49,384	9,512	6,577	16,089	65,473	264,491	3,365,555	1,631,803	4,997,358
前年累計 (D)	46,390	8,899	6,577	15,476	61,866	261,156	3,341,477	1,591,602	4,933,079
対比 C/D %	106.5	106.9	100.0	104.0	105.8	101.3	100.7	102.5	101.3

# 平成17年11月の新車登録台数について

平成17年12月  
埼玉県自動車販売店協会

## 1. 登録自動車

- (1) 平成17年11月の新車登録台数は18,197台で、前年同月(19,581台)に対して、7.1%の減少を示した。  
 (2) 車種別に前年同月比を見ると普通乗用車6,052台は15.4%の減少、小型乗用車8,991台は5.4%の減少、普通貨物車9707台は14.8%の増加、小型貨物車1,763台は1.6%の増加、乗合車45台は約1.9倍、特種用途車361台は15.0%の増加、特殊車15台は約1.5倍となっている。

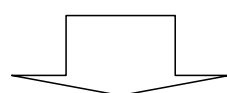
なお、乗用車全体では前年同月比9.7%の減少、貨物車全体では5.9%の増加となっている。

## 2. 軽自動車

- (1) 軽自動車の新車届出台数は6,588台で、前年同月(5,964台)に対して10.5%の増加を示した。  
 (2) 車種別に前年同月比を見ると軽四輪乗用車4,590台は9.7%の増加、軽四輪ライトバン1,387台は16.8%の増加、軽四輪トラック611台は2.9%の増加となっている。

### 〔登録自動車 ナンバーベース〕

区分	乗用車			貨物車			乗合	特種用途	特殊	合計
	普通	小型	小計	普通	小型	小計				
平成17年11月台数 (A)	6,052	8,991	15,043	970	1,763	2,733	45	361	15	18,197
前年同月 (B)	7,151	9,501	16,652	845	1,736	2,581	24	314	10	19,581
前年同月比 A/B %	84.6	94.6	90.3	114.8	101.6	105.9	187.5	115.0	150.0	92.9
1月よりの累計 (C)	73,922	108,230	182,152	11,006	19,138	30,144	758	4,020	141	217,215
前年累計 (D)	78,108	102,416	180,524	12,887	20,767	33,654	665	3,896	132	218,871
対比 C/D %	94.6	105.7	100.9	85.4	92.2	89.6	114.0	103.2	106.8	99.2



### < 参考 ナンバーベース (自販連発表) 下記理由により車種の台数には差異が生じております。 >

1. 特種用途車の大型消防車、ミキサー車等は貨物車に、乗用車タイプのパトロールカー等は乗用車として集計。
2. トレーラー、特殊車 (フォークリフト、ショベルローダ、ブルドーザー、農耕車、その他の建設用車両) 等は含まず。

区分	乗用車			貨物車			乗合	合計
	普通	小型	小計	普通	小型	小計		
平成17年11月 (A)	6,042	9,033	15,075	1,191	1,814	3,005	58	18,138
前年同月 (B)	7,204	9,449	16,653	982	1,855	2,837	46	19,536
前年同月比 A/B %	83.9	95.6	90.5	121.3	97.8	105.9	126.1	92.8

### 〔軽自動車〕

区分	乗用	貨物			合計	総計	全国 (参考)		
		バン	トラック	小計			登録車	軽自動車	合計
平成17年11月台数 (A)	4,590	1,387	611	1,998	6,588	24,785	307,954	157,737	465,691
前年同月 (B)	4,183	1,187	594	1,781	5,964	25,545	334,970	153,122	488,092
前年同月比 A/B %	109.7	116.8	102.9	112.2	110.5	97.0	91.9	103.0	95.4
1月よりの累計 (C)	53,974	10,899	7,188	18,087	72,061	289,276	3,673,509	1,789,540	5,463,049
前年累計 (D)	50,573	10,086	7,171	17,257	67,830	286,701	3,676,447	1,744,724	5,421,171
対比 C/D %	106.7	108.1	100.2	104.8	106.2	100.9	99.9	102.6	100.8

# 平成17年12月の新車登録台数について

平成18年1月  
埼玉県自動車販売店協会

## 1. 登録自動車

- (1) 平成17年12月の新車登録台数は16,833台で、前年同月(18,108台)に対して、7.0%の減少を示した。  
 (2) 車種別に前年同月比を見ると普通乗用車5,851台は12.7%の減少、小型乗用車7,937台は10.6%の減少、普通貨物車1,147台は約6割増、小型貨物車1,406台は2.3%の減少、乗合車52台は15.6%の増加、特種用途車427台は約3.5割増、特殊車13台は約3割増となっている。

なお、乗用車全体では前年同月比11.5%の減少、貨物車全体では18.5%の増加となっている。

## 2. 軽自動車

- (1) 軽自動車の新車届出台数は5,554台で、前年同月(5,629台)に対して1.3%の減少を示した。  
 (2) 車種別に前年同月比を見ると軽四輪乗用車4,131台は5.7%の減少、軽四輪ライトバン832台は17.8%の増加、軽四輪トラック591台は9.2%の増加となっている。

### 〔登録自動車 ナンバーベース〕

区分	乗用車			貨物車			乗合	特種用途	特殊	合計
	普通	小型	小計	普通	小型	小計				
平成17年12月台数 (A)	5,851	7,937	13,788	1,147	1,406	2,553	52	427	13	16,833
前年同月 (B)	6,704	8,878	15,582	715	1,439	2,154	45	317	10	18,108
前年同月比 A/B %	87.3	89.4	88.5	160.4	97.7	118.5	115.6	134.7	130.0	93.0
1月よりの累計 (C)	79,773	116,167	195,940	12,153	20,544	32,697	810	4,447	154	234,048
前年累計 (D)	84,812	111,294	196,106	13,602	22,206	35,808	710	4,213	142	236,979
対比 C/D %	94.1	104.4	99.9	89.3	92.5	91.3	114.1	105.6	108.5	98.8



### <参考 ナンバーベース(自販連発表) 下記理由により車種の台数には差異が生じております。>

1. 特種用途車の大型消防車、ミキサー車等は貨物車に、乗用車タイプのパトロールカー等は乗用車として集計。
2. トレーラー、特殊車(フォークリフト、ショベルローダ、ブルドーザー、農耕車、その他の建設用車両)等は含まず。

区分	乗用車			貨物車			乗合	合計
	普通	小型	小計	普通	小型	小計		
平成17年12月(A)	5,848	7,964	13,812	1,389	1,503	2,892	62	16,766
前年同月(B)	6,716	8,902	15,618	865	1,520	2,385	60	18,063
前年同月比 A/B %	87.1	89.5	88.4	160.6	98.9	121.3	103.3	92.8

### 〔軽自動車〕

区分	乗用	貨物			合計	総計	全国(参考)		
		バン	トラック	小計			登録車	軽自動車	合計
平成17年12月台数 (A)	4,131	832	591	1,423	5,554	22,387	276,095	134,134	410,229
前年同月 (B)	4,382	706	541	1,247	5,629	23,737	305,262	146,426	451,688
前年同月比 A/B %	94.3	117.8	109.2	114.1	98.7	94.3	90.4	91.6	90.8
1月よりの累計 (C)	58,105	11,731	7,779	19,510	77,615	311,663	3,949,604	1,923,717	5,873,321
前年累計 (D)	54,955	10,792	7,712	18,504	73,459	310,438	3,981,709	1,891,150	5,872,859
対比 C/D %	105.7	108.7	100.9	105.4	105.7	100.4	99.2	101.7	100.0

# 平成17年の新車登録台数(ナンバーベース)について

平成18年1月  
埼玉県自動車販売店協会

## 1. 埼玉県

(1)平成17年における登録自動車の年間新車登録台数は234,048台となり、前年(236,979台)に対し1.2%の減少を示し、乗用車、貨物車ともに前年を下回った。

車種別に前年比を見ると、普通乗用車79,773台は5.9%の減少、小型乗用車116,167台は4.4%の増加、普通貨物車12,153台は10.7%の減少、小型貨物車20,544台は7.5%の減少、乗合車810台は14.1%の増加、特種用途車4,447台は5.6%の増加、特殊車154台は8.5%の増加を示した。

なお、前年比は乗用車全体では前年並み、貨物車全体では8.7%の減少となった。

(2)軽自動車の年間新車届出台数は77,615台となり、前年(73,459台)に対し5.7%の増加を示した。

車種別に前年比を見ると、軽四輪乗用車58,105台は5.7%増加、軽四輪貨物車19,510台は5.4%の増加を示した。

## 2. 全国

(1)平成17年の全国新車登録台数は3,949,604台となり、前年(3,981,709台)に対し0.8%の減少を示し、前年をわずかながら下回った。

車種別に前年比を見ると、普通乗用車1,269,606台は6.8%の減少、小型乗用車2,083,987台は2.9%の増加、普通貨物車166,992台は1.2%の減少、小型貨物車334,368台は前年並み、乗合車14,007台は14.6%の増加、特種用途車72,943台は3.3%の増加、特殊車7,701台は5.1%の増加を示した。

なお、乗用車全体では、前年比1.0%の減少、貨物車全体では、0.3%の減少となった。

(2)軽自動車の年間新車届出台数は、1,923,717台で前年(1,891,150台)に比べ1.7%の増加を示し、全国は乗用、貨物車とも前年を上回った。

### 〔登録自動車〕

区分	車種	乗用車			貨物車			乗合	特種用途	特殊	合計
		普通	小型	小計	普通	小型	小計				
埼玉	平成17年(A)	79,773	116,167	195,940	12,153	20,544	32,697	810	4,447	154	234,048
	平成16年(B)	84,812	111,294	196,106	13,602	22,206	35,808	710	4,213	142	236,979
	前年比(A/B%)	94.1	104.4	99.9	89.3	92.5	91.3	114.1	105.6	108.5	98.8
全国	平成17年(C)	1,269,606	2,083,987	3,353,593	166,992	334,368	501,360	14,007	72,943	7,701	3,949,604
	平成16年(D)	1,362,567	2,026,055	3,388,622	168,961	333,967	502,928	12,218	70,612	7,329	3,981,709
	前年比(C/D%)	93.2	102.9	99.0	98.8	100.1	99.7	114.6	103.3	105.1	99.2

### 〔軽自動車〕

区分	車種	軽乗用	軽貨物	合計	総計
埼玉	平成17年(a)	58,105	19,510	77,615	311,663
	平成16年(b)	54,955	18,504	73,459	310,438
	前年比(a/b%)	105.7	105.4	105.7	100.4
全国	平成17年(c)	1,387,069	536,648	1,923,717	5,873,321
	平成16年(d)	1,372,083	519,067	1,891,150	5,872,859
	前年比(c/d%)	101.1	103.4	101.7	100.0

### 【参考 登録車ナンバーベース(自販連発表)】

1. 特種用途車の大型消防車、ミキサー車等は貨物車に、乗用車タイプのパトロールカー等は乗用車として集計。
2. トレーラー、特殊車(フォークリフト、ショベルローダ、ブルドーザー、農耕車、その他の建設用車両)等は含まず。

区分	車種	乗用車			貨物車			乗合	合計
		普通	小型	小計	普通	小型	小計		
埼玉	平成17年(A)	79,929	116,466	196,395	14,507	21,472	35,979	997	233,371
	平成16年(B)	84,645	111,732	196,377	15,081	23,952	39,033	1005	236,415
	前年比(A/B%)	94.4	104.2	100.0	96.2	89.6	92.2	99.2	98.7
全国	平成17年(C)	1,271,304	2,090,107	3,361,411	197,548	351,637	549,185	17,754	3,928,350
	平成16年(D)	1,362,431	2,033,617	3,396,048	186,473	361,563	548,036	18,147	3,962,231
	前年比(C/D%)	93.3	102.8	99.0	105.9	97.3	100.2	97.8	99.1